

“

**ÉTUDIER
À L'INSPÉ
DE LORRAINE
PRATIQUES
ET INGÉNIERIE
DE LA FORMATION**

**INSTITUT NATIONAL SUPÉRIEUR
DU PROFESSORAT ET DE L'ÉDUCATION - UNIVERSITÉ DE LORRAINE**

MÉTIERS DE L'ENSEIGNEMENT, DE L'ÉDUCATION ET DE LA FORMATION

”

mgen*

GRUPE **vyv**

MÉTIER DE
L'ÉDUCATION
NATIONALE

MGEN SANTÉ PRÉVOYANCE

UNE MUTUELLE QUI
CONNAÎT BIEN
VOTRE MÉTIER

C'EST
UN VRAI
PLUS !

3 MOIS
OFFERTS*

MGEN PROTÈGE VOTRE SANTÉ ET VOTRE AVENIR

Des couvertures complètes qui s'adaptent parfaitement à votre vie et à votre profession.

- **Complémentaire santé** : vos frais de santé remboursés avec la garantie d'un reste à charge réduit chez le médecin, à l'hôpital, en dentaire, optique, médecines douces...
- **MesDocteurs** : une plateforme de téléconsultation pour consulter sans rendez-vous 7j/7, 24h/24.
- **Prévoyance intégrée** : des allocations pour sécuriser vos revenus en cas d'arrêt de travail.
- **Actions sociales et solidaires**** : des aides financières pour faire face aux coups durs ou à un retard de salaire.

MGEN SOUTIEN VOTRE PARCOURS DANS L'ENSEIGNEMENT

Des outils pédagogiques innovants pour vous aider tout au long de votre carrière :

- **ÊtreProf** : la plateforme communautaire animée par des profs pour les profs pour réussir votre rentrée.
- **Vocal'iz** : l'application de coaching vocal pour préserver votre outil de travail n°1, la voix.

POUR EN SAVOIR PLUS :

Contactez-nous au **3676**

Service gratuit
+ prix appel

Dites « RDV Rentrée »

* 3 mois d'exonération de cotisations lors d'une première adhésion pour le Membre Participant actif nouvel entrant et le bénéficiaire conjoint et/ou enfant à condition d'adhérer en même temps que le Membre Participant.

** Ces allocations sont prises sur une dotation déterminée annuellement par l'Assemblée générale en fonction des ressources de la mutuelle. Elles sont accordées sur une étude de votre dossier et sous conditions de ressources.

MGEN Mutuelle Générale de l'Éducation Nationale, immatriculée sous le numéro SIREN 775 685 399. MGEN Vie, immatriculée sous le numéro SIREN 441 922 002. MGEN Fila, immatriculée sous le numéro SIREN 440 363 588, mutuelles soumises aux dispositions du Livre II du Code de la mutualité. MGEN Action sanitaire et sociale, immatriculée sous le numéro SIREN 441 913 913. MGEN Centres de santé, immatriculée sous le numéro SIREN 477 901 714, mutuelles soumises aux dispositions du Livre II du Code de la mutualité. Siège social : 3 square Max-Hymans - 75748 PARIS CEDEX 15. Document publicitaire n'étant pas de valeur contractuelle.





ÉDITO

Au nom de ses équipes pédagogiques, administratives et techniques, et de ses partenaires, je suis heureuse de vous souhaiter la bienvenue à l'INSPÉ de Lorraine, composante de l'Université de Lorraine.

Vous pouvez être fiers d'entrer dans cet Institut National Supérieur du Professorat et de l'Éducation, institut qui se consacre à la formation initiale et continue des enseignants (du premier degré, du second degré et du supérieur) et des personnels d'éducation.

Le Master MEEF que vous avez choisi a été construit en référence aux directives nationales inscrites dans la loi. Il développe une approche par compétences s'appuyant sur une pédagogie de l'intégration conduisant à une évaluation en situations intégratrices. Il a pour ambition de vous préparer aux métiers de l'éducation et de la formation que vous souhaitez exercer, de vous offrir les meilleures chances de réussite à des concours, et de vous donner les moyens d'enrichir vos compétences et vos connaissances en vous confrontant à la rigueur de la recherche universitaire.

Il s'agit donc d'une formation universitaire professionnalisante qui articule une formation en présentiel ou à distance, une formation en autonomie et une formation par la pratique en stage. Vous serez accompagnés par une équipe pédagogique pluricatégorielle associant *« des personnels enseignants, d'inspection et de direction en exercice dans les premier et second degrés ainsi que des enseignants-chercheurs, [...] et également des professionnels issus des milieux économiques »* (Loi « Pour une École de la confiance » - juillet 2019).



Nathalie SEVILLA

Directrice
de l'INSPÉ de Lorraine

Si ce master MEEF vise d'abord une insertion professionnelle au sein de l'Éducation Nationale, (dans ses mentions 1^{er}, 2nd degrés, et Encadrement Éducatif), il offre aussi la possibilité dans sa mention «Pratiques & Ingénierie de la Formation» de développer ses compétences (dont une visée peut consister en un doctorat dans le champ de la formation et de l'éducation), de faire évoluer ses pratiques professionnelles ou de s'inscrire dans une évolution de carrière en tant que professionnels de l'éducation et de la formation, dans des secteurs d'activités multiples (publics, semi-publics ou privés).

Par ailleurs, nous souhaitons placer nos formations dans un processus d'amélioration continue qui s'appuiera, entre autres, sur les retours que vous voudrez bien nous faire. Vous serez appelés en début d'année à proposer des délégués comme interlocuteurs privilégiés des équipes de pilotage. De plus, chacun d'entre vous sera sollicité en fin d'année pour répondre à une enquête dont les résultats dialogués permettront d'améliorer la formation.

Soyez certains que les équipes de l'INSPÉ sont pleinement mobilisées pour mettre leur expérience de la formation et leur sens de l'innovation pédagogique au service de votre réussite universitaire et de votre avenir professionnel.

Tous mes vœux vous accompagnent dans votre projet.



SOMMAIRE

ÉDITO	Page 3
INSPÉ DE LORRAINE	
- Présentation	Page 6
- Cellules Égalité-Diversité-Inclusion.....	Page 8
- Comment suivre nos infos ?	Page 9
ORGANIGRAMME DU PILOTAGE	Page 10
VOS CONTACTS AU QUOTIDIEN	Page 12
NOS CAMPUS DE FORMATION	
- Bar-le-Duc (Meuse)	Page 14
- Épinal (Vosges)	Page 15
- Metz-Montigny (Moselle)	Page 16
- Nancy-Maxéville (Meurthe&Moselle)	Page 18
- Sarreguemines (Moselle)	Page 20
LA MAISON POUR LA SCIENCE	Page 22
L'IREM DE LORRAINE	Page 24
TRANSITION ÉCOLOGIQUE, ON S'ENGAGE.....	Page 25
L'ACTION CULTURELLE	Page 26

MERCI À NOS PARTENAIRES POUR LEUR SOUTIEN :

GMF (page 32), MAIF (4^{ème} de couverture),
MGEN (pages 2, 21, 43 et 50)

LE Master MEEF

MENTION PRATIQUES & INGÉNIERIE DE LA FORMATION

- GénéralitésPage 30

LES PARCOURS :

- EPE : Éthique et Pratiques de l'EnseignementPage 33

- EPI : Éducation et Pratiques InclusivesPage 35

- IFF : Ingénierie de la Formation de FormateursPage 37

- PNE : Pratiques Numériques en ÉducationPage 39

- IP : Ingénierie PédagogiquePage 41

LE MÉMOIRE DE MASTER MEEFPage 44

LA MAISON POUR LES LANGUESPage 45

LES LANGUES-CULTURES ÉTRANGÈRESPage 46

L'INTERNATIONALPage 48

LA VIE ÉTUDIANTE

Les associations étudiantesPage 51

LES SERVICES A VOTRE DISPOSITION

- Les Bibliothèques Universitaires (BU)Page 53

- L'audiovisuel et le multimédiaPage 54

- Les services numériquesPage 55

- Le sportPage 56

- La santé, le socialPage 57

LE CALENDRIER 2024-2025Page 58

À PROPOS DE CE GUIDE

- Mentions légalesPage 61



“ L'INSPÉ DE LORRAINE

LES INSPÉ

Les 33 INSPÉ (Instituts Nationaux Supérieurs du Professorat et de l'Éducation) sont structurés en réseau national qui accompagne le fonctionnement et le développement de la formation des enseignants par des actions de mutualisation, d'échanges et par des projets en matière de formation, de recherche en éducation et d'innovations pédagogiques.

<https://www.reseau-inspe.fr>

Vers les métiers de l'enseignement, de l'éducation et de la formation en Lorraine

L'INSPÉ de Lorraine est une composante de formation de l'Université de Lorraine.

Comme l'ensemble des Instituts répartis sur le territoire français (32 INSPÉ et 1 ENSFEA), l'INSPÉ de l'Université de Lorraine se voit confier la formation initiale des futurs enseignants et des personnels d'éducation.

Il forme donc les futurs enseignants et aussi toute personne se destinant à d'autres métiers de l'éducation et de la formation ou qui souhaite développer des compétences dans le domaine de l'enseignement, de l'éducation et de la formation.

L'INSPÉ de Lorraine contribue par ailleurs à la formation continue de tous ces personnels (formation certifiante, formation diplômante), notamment cette mention MEEF Pratiques & Ingénierie de la Formation, et propose une offre de développement professionnel (Maison pour la science et IREM, formations co-organisées avec le Rectorat ou Canopé...). Il développe de plus un programme interne de formation spécifique aux formateurs intervenant à l'INSPÉ. Il participe à la formation des doctorants et des enseignants de l'Université de Lorraine (avec le CLED et la DACIP, entre autres). L'INSPÉ a aussi une mission de recherche disciplinaire et pédagogique. Il développe enfin des actions de coopération internationale en éducation (plus de 150 étudiants lorrains en master MEEF partent chaque année en stage à l'étranger).

Le master MEEF :

L'INSPÉ de Lorraine est habilité à délivrer le diplôme de Master Métiers de l'Enseignement, de l'Éducation et de la Formation (MEEF) qui se décline en quatre mentions :

- **1^{er} degré** (Professeurs des Écoles)
- **2nd degré** (22 parcours disciplinaires : enseignants de collèges, lycées généraux, technologiques et professionnels)
- **Encadrement Éducatif** (CPE - Conseillers Principaux d'Éducation)
- **Pratiques et Ingénierie de la Formation** (5 parcours)

Ce sont ainsi plus de 2.000 étudiants lorrains qui se forment en master MEEF chaque année (dont 10% en reprise d'études).



Cérémonie de remise de diplômes sur notre campus de Metz-Montigny, Juin 2024

AUTRES FORMATIONS

L'INSPÉ pilote (ou co-pilote) également d'autres formations que le master MEEF :

- la formation des lauréats des concours de l'Éducation nationale, fonctionnaires stagiaires,
- la formation de psychologues, Psy-EN de l'Éducation nationale,
- un DU « Pratiquer et enseigner l'allemand à l'école, au collège et au lycée »,
- le CAPPEI (Certificat d'Aptitude Professionnelle aux Pratiques de l'Éducation Inclusive)
- le CAPEFE (Certificat d'Aptitude à Participer à l'Enseignement Français à l'Étranger)

Les formateurs de l'INSPÉ contribuent également aux préparations du

CAFFA (Certificat d'Aptitude à la Fonction de Formateur Académique) et du

CAFIPEMF (Certificat d'Aptitude aux Fonctions d'Instituteur ou de Professeur des Écoles Maître Formateur)

CAMPUS

L'INSPÉ de Lorraine couvre l'ensemble du territoire lorrain avec un maillage de 5 campus de formation :

- Bar-le-Duc (Meuse - 55),
- Épinal (Vosges - 88),
- Montigny-lès-Metz (Moselle - 57),
- Nancy-Maxéville (Meurthe-et-Moselle - 54),
- Sarreguemines (Moselle - 57),

en articulation avec plus d'une dizaine de campus et composantes de l'Université de Lorraine, notamment pour les parcours de professorat du second degré :

- Campus Lettres et Sciences Humaines (Metz et Nancy),
- Faculté des Sciences et des Technologies,
- UFR SciFA,
- UFR STAPS,
- ENSTIB,
- Lycée des métiers de l'hôtellerie Raymond Mondon,
- UFR MIM,
- École de Santé Publique, etc.

STRUCTURES INTERNES

Plusieurs structures internes ou missions particulières sont également intégrées à l'INSPÉ :

Une Maison pour la Science, et son réseau de Centres pilotes,

Collèges pilotes et Centres ressources *La main à la pâte* :

<https://lorraine.maisons-pour-la-science.org/>

Un IREM (Institut de Recherche sur l'Enseignement des Mathématiques)

<http://irem.univ-lorraine.fr>

Une Maison pour les Langues :

<https://u2l.fr/maison-langues>

Une mission Arts & Culture, une galerie d'exposition Le Préau et une Fabulathèque :

<http://u2l.fr/inspe-culture>

Un centre de formation des psychologues de l'Éducation nationale

<http://u2l.fr/psys-en>

Une mission Recherche

<http://u2l.fr/inspe-recherche>

L'INSPE DE LORRAINE

UN PEU D'HISTOIRE

Quels organismes ont assuré la formation des enseignants en France ?

- Jusqu'en 1989 :

Les Écoles Normales pour les instituteurs (les professeurs de collèges et de lycées étaient formés à l'université puis par des centres pédagogiques régionaux)

- 1^{er} septembre 1990 : 1^{ère} rentrée des IUFM nouvellement créés (Loi Jospin)

- Entre 2007 et 2008 :

Rattachement des IUFM aux Universités

- 2010 : Masterisation de la formation des enseignants

- 2013 : Loi pour la refondation de l'École de la République / Loi Peillon :
Création des ESPÉ (Écoles Supérieures du Professorat et de l'Éducation)

- 2019 : Loi pour une École de la confiance / Loi Blanquer

Création des INSPÉ (Instituts Nationaux Supérieurs du Professorat et de l'Éducation)

DES CELLULES EDI À VOTRE ÉCOUTE

Des cellules **Égalité-Diversité-Inclusion (EDI)** existent sur différents campus, notamment Épinal, Nancy-Maxéville et Sarreguemines. Ce sont des groupes de personnels et d'étudiants volontaires et ambassadeurs qui se réunissent afin de participer à la lutte de l'établissement contre toutes les formes de violences sexistes et sexuelles et de discriminations.

La principale mission d'une cellule EDI est de promouvoir la diversité et de lutter contre toutes les formes de discriminations par des actions de prévention. À ce titre, les cellules ont pour mission de sensibiliser et former (organisation d'évènements, théâtre forum, Fresque de la diversité, ciné-débat, conférence, exposition...) et de communiquer sur les actions menées.

La cellule EDI n'est pas une cellule de traitement des situations individuelles : en cas de sollicitation, elle réalise le premier niveau d'écoute ; elle en informe le dispositif de signalement et redirige, le cas échéant, la personne vers le dispositif de signalement de l'Université.

Les cellules EDI et les différents dispositifs d'alerte de l'Université de Lorraine sont aussi disponibles en ligne sur la page web ci dessous :

<https://u2l.fr/inspe-edi>

SUIVEZ NOS INFOS SUR LES RÉSEAUX :



NOS VIDÉOS :

UL TV : <http://u2l.fr/ultv-inspe>



NOS PODCASTS :

Entendu ! des confs à écouter :

<http://u2l.fr/entendu> ou <http://u2l.fr/ultv-entendu>



NOS PAGES FACEBOOK :

<https://www.facebook.com>

L'INSPE de Lorraine

Le Préau

La Maison pour la Science en Lorraine



NOS COMPTES INSTAGRAM :

<https://www.instagram.com>

inspelorraine

galerie_preau

maison pour la science : mpls_lorraine



NOTRE PAGE LINKEDIN :

<https://www.linkedin.com>

INSPE de Lorraine



NOTRE CHAT (messengerie Université de Lorraine) :


<https://chat.univ-lorraine.fr>

canal Rocketchat #VersLeMasterMEEF



LISTE DE DIFFUSION EXTERNE : abonnez vous !

<https://listes.univ-lorraine.fr/sympa/subscribe/inspe-lorraine-info>



LES CAMPUS



- B.U.
↳ Structure hébergée :
Campus Connecté
Bar-le-Duc

CAMPUS DE FORMATION
Meuse

LE PILOTAGE



Département 1^{er} degré

Formation initiale
des futurs professeurs
des écoles



Institut national
supérieur du professorat
et de l'éducation
Académie de Nancy-Metz

Conseil
d'Institut
Président:
Philippe Lacombe

Conseil
d'Orientation
Scientifique et
Pédagogique
Présidente :
Patricia IZQUIERDO

CLHSCT
Commission Locale d'Hygiène,
de Sécurité et
des Conditions de Travail

Direction
Conseil de Direction

Directrice :
Nathalie Sevilla

Responsable
administratif :
David-Olivier Comte



Département
Pratiques &
Ingénierie de la
Formation



Département
Développement
Professionnel
des personnels
de l'Éducation
nationale



Département 2nd degré



Mise en œuvre
de la formation initiale
des futurs professeurs
de collèges et lycées
et futurs CPE

Délégation
de mise
en œuvre
aux
composantes
de l'Université
de Lorraine

Pilotage
de la formation initiale
des futurs professeurs
de collèges et lycées
et futurs CPE

notamment :



Centre de Formation
des Psychologues de
l'Éducation nationale
UNIVERSITÉ DE LORRAINE INSPE

et aussi :

Formation des lauréats
des concours,
fonctionnaires-stagiaires
Formations diplômantes
ou certifiantes
(CAPPEI, CAPEFE, DU...)

Organigramme du pilotage



Campus Perrault :
INSPE de Lorraine, campus d'Épinal
B.U.
Centre pilote La main à la pâte d'Épinal
UFR STAPS
Faculté des Sciences et des Technologies
Centre de Ressources linguistiques - UFR Lansad

CAMPUS DE FORMATION
Vosges



--B.U.

CAMPUS DE FORMATION
Moselle



--B.U. et
Fabulathèque
Centre pilote La main à
la pâte de Moselle
et structures hébergées :
- Atelier Canopé 57
-UFR SHS (Géographie)

CAMPUS DE FORMATION
Moselle



-- **Direction INSPÉ de Lorraine et
Services centraux d'appui :**

- Scolarité
- RH et juridique
- Financier
- Communication & culture

Services de campus :

- Technique
- Restauration
- B.U.
- Maison pour la Science
- Galerie d'art Le Préau
- Maison pour les langues

et Services UL / INSPÉ :
- Direction du Numérique,
Service aux usagers
- Bibliothèques Universitaires

CAMPUS DE FORMATION
Meurthe-et-Moselle

VOS CONTACTS

SCOLARITÉ

Votre question concerne votre scolarité et le déroulement de vos études : candidature en Master MEEF, inscription et réinscription administratives, bourses, attestations diverses, organisation des examens et partiels, consultation de copies, édition des diplômes, certifications, projet de césure ? **Contactez le service scolarité.**

Vos questions, vos contacts :

INSPÉ de Lorraine - Service scolarité
5 rue Paul Richard 54320 MAXÉVILLE
Téléphone : 03 72 74 22 11

Courriel : inspe-scolarite-contact@univ-lorraine.fr

Horaires d'ouverture au public : 8h30-11h30 et 13h30-16h30, du lundi au vendredi

Vous souhaitez intégrer une formation MEEF (campagne de candidatures ouverte à partir de mi-mars) : inspe-scolarite-contact@univ-lorraine.fr

Vous êtes inscrit dans une formation MEEF et vous avez une interrogation sur :

- Master MEEF Pratiques & Ingénierie de la Formation :
inspe-pif-contact@univ-lorraine.fr

- Master MEEF 1^{er} degré (Professorat des Écoles) :
inspe-scolarite-contact@univ-lorraine.fr

- Master MEEF 2nd degré :
inspe-2d-contact@univ-lorraine.fr

- Master MEEF 2nd degré parcours Enseignement Technologique et Professionnel :
inspe-etp-contact@univ-lorraine.fr

- **Aucune question ne reste sans réponse avec notre Foire Aux Questions :**
<http://u2l.fr/meef-faq>

- **Besoin d'un certificat de scolarité, d'une quittance ou d'un relevé de notes ?**
Vous pouvez éditer de manière autonome ces documents en ligne en vous connectant à votre dossier étudiant : <http://ent.univ-lorraine.fr>

REPRISE D'ÉTUDES

Vous êtes en projet de reprise d'études ou déjà inscrit en master MEEF dans le cadre d'une reprise d'études ?

Contactez le Service Ingénierie et Développement Professionnel.

Ses principales missions sont :

- L'évaluation des formations et des enseignements.
- L'accueil, l'information, l'orientation, le suivi des publics en reprise d'étude ainsi que le pilotage des opérations liées à :

> la VAPP : elle permet d'accéder directement à une formation universitaire sans avoir le diplôme requis, en faisant valider une expérience professionnelle (salariée ou non), des études ou des acquis personnels

et à

> la VAE : elle permet d'obtenir tout ou partie d'un diplôme à condition de justifier de compétences professionnelles acquises dans l'exercice d'une activité salariée, non salariée, bénévole),

Pour préparer au mieux votre candidature en master MEEF :

Si vous envisagez d'entrer en master MEEF dans le cadre d'une reprise d'études et d'une Validation des Acquis Professionnels et Personnels (VAPP), votre dossier d'admission sera examiné par une commission. Que vous soyez salarié ou demandeur d'emploi, il existe également plusieurs possibilités de financement et des solutions adaptées à chaque situation que nous étudierons avec vous.

Consultez cette page : <http://u2l.fr/sidp>

et prenons un premier contact par courriel : inspe-sidp-contact@univ-lorraine.fr

Pour le parcours IFF, contactez prioritairement le service formation continue de l'UFR SHS - Nancy : shs-nancy-fc@univ-lorraine.fr - 03 72 74 32 21

VOTRE CAMPUS

Sur votre site de formation (voir pages suivantes), vous trouverez des interlocuteurs pour les sujets suivants :

- Organisation des cours, des examens, des partiels, des emplois du temps
- Gestion de vos absences
- Choix et modifications des cours optionnels
- Organisation des stages et demandes spécifiques liées aux stages
- Transmission de pièces administratives au service scolarité et au SIDP
- Demandes de RDV personnalisés ou demandes d'accompagnement spécifique
- Prêts de matériel
- Salles et espaces de travail en libre-service
- Restauration
- Bibliothèques Universitaires

ET SUR LES CAMPUS DE L'UNIVERSITÉ DE LORRAINE

Concernant les master MEEF mention 2nd degré, mention Encadrement Éducatif-CPE et le master MEEF mention PIF parcours IFF, la formation est assurée en partie au sein de l'INSPÉ et en partie au sein de composantes de l'Université de Lorraine, dans le cadre de la DMO (Délégation de Mise en Œuvre). Contactez directement le service scolarité de la composante de formation concernée par votre parcours MEEF (ou le responsable pédagogique du parcours).

Vous trouverez la liste en téléchargeant ce document en ligne : <http://u2l.fr/2d-contacts>

CAMPUS DE FORMATION

INSPÉ DE LORRAINE CAMPUS DE BAR-LE-DUC



Cours d'anglais
en extérieur

Place de l'École Normale
55000 Bar-le-Duc
03 72 74 21 00

inspe-administration-bld@univ-lorraine.fr

Directrice pédagogique : Sylvie KIRCHMEYER
sylvie.kirchmeyer@univ-lorraine.fr

Responsable des services
administratifs et techniques :

N.C.
03 72 74 21 02

Adjoint au responsable :

Sébastien OZANNE

03 72 74 23 56

sebastien.ozanne@univ-lorraine.fr

Planification :

Maxime HUNERBLAES

03 72 74 21 76

maxime.hunerblaes@univ-lorraine.fr

Secrétariat pédagogique et
réservation restauration

Karine MIGUET

karine.miguet@univ-lorraine.fr

03 72 74 21 04

Déjeuners proposés du lundi au vendredi

Inscription obligatoire via EVENTO

Bibliothèque Universitaire

03 72 74 21 08

<http://www.bu.univ-lorraine.fr>

Rubrique Bibliothèques

> INSPÉ de Lorraine

> BU campus Bar-le-Duc

Et voir aussi page 53

FORMATIONS DISPENSÉES :

- Master MEEF 1^{er} degré,
Professorat des Écoles

ACCÈS AU SITE

- bus > ligne 2 direction « Petit Juré » et descendre à l'arrêt « École Normale »
- plan d'accès disponible en ligne
- parking gratuit sur place.

Autre information :

- Photocopies gratuites
- > 100/étudiant/par an

HÉBERGEMENT

- Foyer universitaire Jean Moulin Côte
Sainte Catherine
Tarif : 382€ en co-location, et à partir de
335€ pour un studio
- Renseignements :
03 29 79 57 55
- Accueil des Jeunes
Chambre meublée
Tarif : 284€/mois
- Renseignements :
03 29 79 17 26



Barbecue de fin d'année,
juin 2024

INSPÉ DE LORRAINE CAMPUS D'ÉPINAL



Le jardin
pédagogique

1 rue Charles Perrault
88000 Épinal
03 72 74 21 30

Directrice pédagogique :
Mathilde BENMERAH
mathilde.benmerah@univ-lorraine.fr

Chef des services
administratifs et techniques :
Antoine GALVEZ
03 72 74 21 32
antoine.galvez@univ-lorraine.fr

Service pédagogique
Planification / suivi des stages :
Marie THIRIAT-GÉHIN
03 72 74 21 36
marie.thiriat@univ-lorraine.fr

Secrétariat pédagogique :
Corinne CHEVRIER
03 72 74 21 30
corinne.chevrier@univ-lorraine.fr

Multimédia
Dominique CLAUDEL
03 72 74 21 37
dominique.claudel@univ-lorraine.fr

Bibliothèque Universitaire
03 72 74 10 80
<http://www.bu.univ-lorraine.fr>

Rubrique Bibliothèques
> INSPÉ de Lorraine
BU site Épinal

Et voir aussi page 53



Cérémonie de
remise de
diplômes
sur notre
campus d'Épinal,
juillet 2024

FORMATIONS DISPENSÉES, RESSOURCES

- Master MEEF 1^{er} degré,
Professorat des Écoles
- Centre pilote *La main à la pâte*
Voir page 22

ACCÈS AU CAMPUS

- Parkings gratuits sur place (voitures, vélos)
- Bus : gare - INSPÉ - n°4

VIE ÉTUDIANTE SUR LE CAMPUS

Activités culturelles et sportives
- Association des étudiants : INSPE'RATION
(voir page 154)

- Correspondant SUAPS
Claire POIROT
claire.poirot1@ac-nancy-metz.fr

- Photocopies :
carte de 100 photocopies pour 7€
> photocopieuse à la BU.

Restauration
- Resto U « La Louvière » 9 rue de la Louvière
- Sur place
- Brasserie U' Campus Fibres
27 rue du Merle Blanc

La Maison de l'étudiant, un service unique en lorraine :

La Maison de l'étudiant d'Épinal gère des logements à prix très bas, deux restaurants universitaires, une offre culturelle à des prix négociés, des manifestations étudiantes festives ou d'accompagnement vers l'emploi (notamment : rencontre étudiants entreprises, simulations d'entretiens, les 12h sportives de l'étudiant, le salon de l'enseignement supérieur...).

Maison de l'étudiant :

Espace Louvière
88000 Épinal
03 29 64 14 40
<http://www.etudiant-epinal.com>



Inauguration du
gymnase rénové,
séance de
basket-fauteuil,
janvier 2024



INSPÉ DE LORRAINE CAMPUS DE MONTIGNY-LÈS-METZ

16 rue de la Victoire
57950 Montigny-lès-Metz
03 72 74 23 50

Accueil du public :
du lundi au vendredi
de 7h30 à 18h

Directeur pédagogique :
Sébastien PARMENTIER
sebastien.parmontier@univ-lorraine.fr

Chef des services administratifs et
techniques :
N.C.
03 72 74 23 57

Adjoint, et responsable technique :
Sébastien OZANNE
03 72 74 23 56
sebastien.ozanne@univ-lorraine.fr

Secrétariat de direction :
Elisabeth TEK
elisabeth.tek@univ-lorraine.fr

Planification M1 : Christelle STOLL
christelle.stoll@univ-lorraine.fr

Planification M2 : Lydie CUNY
lydie.cuny@univ-lorraine.fr

Secrétariat pédagogique :
Laurent GODART
laurent.godart@univ-lorraine.fr

Bibliothèque Universitaire
et Fabulathèque
Tél. 03 72 74 10 79
<http://www.bu.univ-lorraine.fr>
rubrique Bibliothèques
> INSPÉ de Lorraine - BU campus
Montigny
Et voir aussi page 28 et 53



L'entrée côté rue de Reims (parking)

FORMATIONS DISPENSÉES, RESSOURCES & SERVICES

- Master MEEF 1^{er} degré,
Professorat des Écoles
- Master MEEF 2nd degré
- Master MEEF 2nd degré,
Enseignement Technologique et
Professionnel
- Master MEEF Pratiques & Ingénierie
de la Formation
- Centre pilote *La main à la pâte*
- Fabulathèque (au sein de la B.U.)

Et aussi des structures hébergées :

- La prépa Cirk'Eole
- L'Atelier Canopé 57
03 54 50 52 70
atelier57@reseau-canope.fr
- Le département de géographie de
l'UFR SHS de Metz et le site messin du
laboratoire LOTERR (campus du Saulcy
en travaux)



La nuit de la lecture sur le campus de Montigny

ACCÈS AU CAMPUS

- Ligne de bus à 50m du campus vers/depuis le centre gare et universités (Ligne L1) avec un départ toutes les 10'
- Parkings (auto/vélo) > parking de 120 places accessible par la rue de Reims et parking à vélo (non-couvert).
- Plan d'accès disponible en ligne

RESTAURATION

- Repas cuisinés servis au self du lundi au vendredi (sur inscription en ligne au préalable via EVENTO)
- Vente des tickets repas à l'accueil, de 8h à 13h

VIE ÉTUDIANTE

- association des étudiants « MIFA »
- SUAPS
- Libre-service impressions et photocopies : carte de 100 tirages à 7€ (vente à l'accueil de 8h30 à 17h) et impressions à la BU.

CENTRE PILOTE

La main à la pâte de Montigny

Responsable : Audrey BOHR

<http://www.maisons-pour-la-science.org/fr/lorraine>

rubrique Les Centres pilotes

La main à la pâte en Lorraine.

Voir aussi page 22



Activités scientifiques organisées par des étudiants et le centre Pilote *La main à la pâte*



INSPÉ DE LORRAINE CAMPUS DE NANCY-MAXÉVILLE

Directeur pédagogique : Éric PEIGNIER

eric.peignier@univ-lorraine.fr

Directeur pédagogique adjoint :

Jean-Paul AUBERT

jean-paul.aubert@univ-lorraine.fr

À Maxéville :

Formation, BU

et services centraux :

5 rue Paul Richard - 54320 Maxéville

Accueil et standard (bâtiment C) :

03 72 74 22 00

Accueil du public du lundi au vendredi, de 7h45 à 12h et de 13h à 18h

À Nancy :

Campus de formation

54 bis boulevard de Scarpone 54000 Nancy

Accueil et standard :

03 72 74 21 70

Accueil du public du lundi au vendredi, de 7h45 à 12h et de 13h à 17h

Pascal REPPÉL

pascal.reppel@univ-lorraine.fr

Chef des services administratifs :

Karine BRIOT / 03 72 74 21 72

karine.briot@univ-lorraine.fr

Service pédagogique :

(Master MEEF 1^{er} degré uniquement)

- Secrétariat

Hélène François

03 72 74 21 75

helene.francois@univ-lorraine.fr

- Planification et suivi des stages

Master 1

Maxime Hunerblaes

03 72 74 21 76

maxime.hunerblaes@univ-lorraine.fr

- Planification M2 et

suivi des stages M1 et M2

Karine BRIOT

03 72 74 21 72

karine.briot@univ-lorraine.fr



Campus de Maxéville, le parc au printemps

FORMATIONS DISPENSÉES, RESSOURCES & SERVICES

- Master MEEF 1^{er} degré, Professorat des Écoles
- Master MEEF 2nd degré
- Master MEEF 2nd degré, Enseignement Technologique et Professionnel
- Master MEEF mention Pratiques & Ingénierie de la Formation
- Développement Professionnel des Personnels de l'Éducation nationale
- Centre de Formation des Psys-EN
- Maison pour la Science en Lorraine Centre Pilote *La Main à la pâte*
- Galerie d'art contemporain Le Préau
- Services centraux INSPÉ de Lorraine
- Maison pour les langues



Campus de Nancy boulevard de Scarpone - bâtiment G

VIE ÉTUDIANTE

Activités culturelles et sportives

- Association « In Situ » des étudiants
(et cafétéria / 1^{er} étage bâtiment E)

- Correspondant SUAPS :
Jean-Charles THOMAS

Restauration

Self-service du lundi au vendredi
sur inscription en ligne au préalable
via EVENTO

Vente tickets :

Sophie KESSLER

Campus de Maxéville, bâtiment E

sophie.kessler@univ-lorraine.fr

Accès aux campus :

- Maxéville :

Parking gratuit sur place
Arrêts de bus à proximité

- Nancy :

Pas de parking, privilégiez le bus
tempo n°2 (direction Laxou Sapinière)
Arrêt Jean Lamour.



À la rentrée : barbecue et pique-nique dans le parc



Bibliothèque Universitaire INSPÉ de notre campus de Nancy-Maxéville, *Jouer c'est sérieux* lors de la JACES



La rentrée des étudiants dans la salle des conférences

Bibliothèque Universitaire

(Maxéville, bâtiment E)

03 72 74 10 74

<http://www.bu.univ-lorraine.fr>

rubrique Bibliothèques >

INSPÉ de Lorraine

BU campus Nancy-Maxéville

Et voir aussi page 53

Centre pilote *La main à la pâte* :

Voir page 22

Galerie d'art contemporain

Le Préau

Voir pages 26-29



INSPÉ DE LORRAINE

CAMPUS DE SARREGUEMINES

FORMATIONS DISPENSÉES :

- Master MEEF 1^{er} degré, Professorat des Écoles
- Parcours : Enseigner en contexte transfrontalier et plurilingue
- Deux orientations : allemand renforcé ou bilingue anglais-allemand (ou espagnol-allemand ou italien-allemand)



Campus labellisé *Agir ensemble pour un campus durable en ville durable*

Place Jeanne d'Arc
57200 Sarreguemines
03 72 74 23 94

Directrice pédagogique :
Florence SORIANO-GAFIUK
florence.soriano-gafiuk@univ-lorraine.fr

Secrétariat de direction :
Laura KURTZ
03 72 74 23 94
laura.kurtz@univ-lorraine.fr

Bibliothèque Universitaire
Centre Holderith
Centre de ressources pédagogiques bilingues
Marie-Claude WAGNER
03 72 74 23 95

<http://www.bu.univ-lorraine.fr>
rubrique Bibliothèques
> INSPÉ de Lorraine - BU campus Sarreguemines
Et voir aussi page 53



Une exposition à la Bibliothèque Universitaire, Centre Holderith mai 2023

VIE ÉTUDIANTE

- Espace étudiant *Sophie Hubert* pour détente et restauration (mise à disposition d'appareils ménagers)
- Accès à un jardin pédagogique bilingue (*unser tierfreundlicher Garten*)
- Accès à une cellule EDI (Égalité-Diversité-Inclusion)
- Programmation culturelle du campus (musées, projections, expositions...) et offre culturelle du territoire (proximité de salles de cinéma, accès gratuit aux musées et à la médiathèque de Sarreguemines...)
- Lutte contre la sédentarité avec tables travail debout, sièges ballons et vélos bureau
- Activités sportives : nombreuses structures sportives dans une ville labellisée « ville active et sportive »

Restauration

- Lycée technique Henri Nominé (à proximité)

Accès au campus

- Ligne de bus 3, arrêt « Union »
- Parking réservé aux étudiants sur place



Cérémonie de remise de diplômes de notre campus de Sarreguemines, juin 2024



Accueil d'étudiants de Wuppertal sur le campus de Sarreguemines

mgen

GRUPE **vyv**

**ÉPARGNE
MGEN**

Une solution du
Groupe VYV



POUR VOS
PROJETS D'AVENIR
MGEN LANCE
SES SOLUTIONS D'ÉPARGNE-RETRAITE

**MUTUELLE
SANTÉ
PRÉVOYANCE**

MGEN, Mutuelle Générale de l'Éducation Nationale, immatriculée sous le numéro SIREN 775 685 399. MGEN Filia immatriculée sous le numéro SIREN 440 363 588, mutuelles soumises aux dispositions du Livre II du Code de la mutualité. Siège social : 3 square Max Hymans - 75015 PARIS.
Document publicitaire n'ayant pas de valeur contractuelle.

www.antigel.agency - 01911 - Juin 2021 - © Papier Plié, David Levron, Getty Images - Réf.AFF_SOLEPARGNE_0621



“ LA MAISON POUR LA SCIENCE

Située au sein de l'Université de Lorraine, riche de ses 60 laboratoires de recherche, la Maison pour la science en Lorraine (MSL) est un lieu de rencontre, de rapprochement et d'échanges entre deux mondes, celui de l'éducation et celui de la recherche.

La MSL propose et coordonne, en partenariat avec le Rectorat, toutes les actions initiées par l'Académie des sciences :

- Une offre de développement professionnel innovante pour les enseignants,
- Des Centres pilotes *La main à la pâte* pour des enseignants avec leur classe,
- Un réseau de collèges *La main à la pâte*,
- Le dispositif *Partenaires scientifiques pour la classe* avec des étudiants de notre Université.

Véritable prototype piloté au plan national par la Fondation *La main à la pâte*, la MSL est soutenue par des collectivités de Meurthe-et-Moselle, l'Eurométropole de Metz, la Communauté d'Agglomération d'Épinal et des partenaires locaux (Canopé, La ligue contre le cancer et la MGEN).

La MSL est implantée sur différents campus de l'INSPÉ à Nancy-Maxéville (qui héberge le centre régional) ainsi qu'à Metz-Montigny et Épinal. Des Centres ressources sont, de plus, implantés dans des zones éloignées des grands centres universitaires pour couvrir l'ensemble du territoire.

Visitez le site web de la
Maison pour la science
en Lorraine :

<https://lorraine.maisons-pour-la-science.org/>

LA MAIN À LA PÂTE

Trois Centre pilotes

Ils contribuent à l'accompagnement en sciences et technologie des enseignants de l'école primaire du territoire de Nancy, de l'Eurométropole de Metz et de l'agglomération d'Épinal. Des parcours thématiques de 4 à 8 semaines sont proposés à des classes accueillies au Centre pilote (d'une demi-journée à deux jours), pour vivre des activités encadrées par des animateurs formés par la MSL. À cette occasion, les élèves et leurs enseignants, découvrent et se familiarisent avec du matériel scientifique et bénéficient d'espaces spécialisés adaptés aux enfants : un planétarium, une mare pédagogique, des salles de sciences et un atelier de technologie. Les Centres pilotes mettent également à disposition des enseignants des ressources pédagogiques en prêt.

Les Collèges *La main à la pâte*

Les Collèges *La main à la pâte* favorisent au sein des classes, une pratique des sciences et de la technologie attrayante, créative, contemporaine et formatrice, en s'appuyant sur des relations privilégiées avec des chercheurs, des ingénieurs et des techniciens. En Lorraine, ce réseau compte 13 établissements, répartis sur les quatre départements. Parmi eux, 5 sont engagés dans une démarche de découverte des métiers des sciences et de la technologie grâce au financement ANR France 2030, obtenu dans le cadre du projet Education et Territoires de l'Université de Lorraine.



Activité au Centre Pilote 54 *La main à la pâte*

DÉVELOPPEMENT PROFESSIONNEL LA MSL RECRUTE !

Une offre de développement professionnel en sciences, technologie et mathématiques

La MSL propose des formations innovantes en sciences, en technologie et en mathématiques aux professeurs du 1^{er} et du 2nd degré de l'Académie. Construites en étroite collaboration avec le Rectorat et co-encadrées par des scientifiques de laboratoires et du monde de l'industrie, les actions proposées s'appuient sur des sujets concrets de recherche pour permettre une transposition en classe. Ces actions de formation rapprochent les enseignants de la science vivante et contemporaine.



Action de développement professionnel au laboratoire
Tous Chercheurs

PARTENAIRES SCIENTIFIQUES POUR LA CLASSE

Chaque année, plus de 200 étudiants (en L2, L3 ou d'écoles d'ingénieurs) reçoivent une formation pour mettre en œuvre, avec l'enseignant de la classe, la démarche d'investigation scientifique à l'école primaire. Ce projet est souvent pour eux une première expérience concrète dans une classe, incluant la conception pédagogique, la préparation matérielle et l'animation d'une séquence de sciences ou de technologie. Pour certains, ce sera le déclic les incitant à s'engager dans les métiers de l'enseignement et, pour d'autres, l'occasion d'apprendre à expliquer à des plus jeunes des phénomènes scientifiques souvent complexes. Le travail est restitué lors d'une grande manifestation en fin d'année.



Ramène ta science dans le cadre du dispositif "Partenaires scientifiques pour la classe"

Édition 2023,
Nancy
Salle Gentilly

Vous voulez participer aux activités en tant qu'animateur et mener des activités scientifiques auprès d'un public d'élèves : la MSL recrute pour ses trois Centres pilotes et les activités périscolaires des villes de Nancy et Maxéville. Vous avez la possibilité de participer à des actions dans le cadre de votre cursus. Renseignez-vous auprès de vos formateurs en sciences ou contactez-nous directement :

lorraine@maisons-pour-la-science.org



De nombreux étudiants participent aux activités pédagogiques.

PRÊT DE MATÉRIEL

20 Centres ressources *La main à la pâte* maillent l'ensemble du territoire lorrain. Ils sont implantés au plus près des lieux d'exercice des enseignants et des étudiants. En Meurthe-et-Moselle, à Cirey-sur-Vezouze, Longwy, Lunéville, Maxéville, Pont-à-Mousson, Thiaucourt et Toul ; en Meuse à Bar-le-Duc, Charny-sur-Meuse et Commercy ; en Moselle à Forbach, Hayange, Montigny-lès-Metz-Château-Salins, Rohrbach-lès-Bitche et Sarrebourg, et dans les Vosges à Épinal, Neufchâteau, Saint-Dié-des-Vosges et Vitte. Chaque Centre ressources met à la disposition des enseignants et étudiants du matériel scientifique et pédagogique couvrant l'ensemble des domaines d'apprentissages en sciences et technologie. Un Guide pédagogique proposant des situations d'apprentissages avec le matériel à disposition est également disponible en ligne : <https://lorraine.maisons-pour-la-science.org/nos-autres-activites/les-centres-ressources-pret-de-materiel>

Trois campus de l'INSPÉ de Lorraine abritent des Centres ressources. Pour les étudiants : le matériel est à venir chercher et à restituer sur place :

- Sur le campus de Nancy-Maxéville, à la Maison pour la science en Lorraine
- Sur les campus de Metz-Montigny et d'Épinal, dans les Centres pilotes *La main à la pâte*.



Défi robotique au Centre Pilote 57 avec les robots Thymio

“ L'IREM DE LORRAINE

L'IREM DE LORRAINE

Créé en 1971, l'Institut de Recherche sur l'Enseignement des Mathématiques de Lorraine (IREM) fait partie d'un réseau de 28 IREM en France. Depuis 2014, il a adopté une situation unique en France en étant intégré à l'INSPÉ. L'IREM a pour mission de développer une réflexion sur l'enseignement des mathématiques.

Il sert de lieu de rencontre pour des enseignants du supérieur, du secondaire et du primaire au sein de groupes de travail. De ces activités émergent des documents pour les enseignants et des modules de formation continu des enseignants de l'académie.

Dans le réseau national des IREM, il participe à des échanges sur l'enseignement, l'échange de ressources la didactique, l'histoire et l'épistémologie des mathématiques.

CONTACT

Campus Aiguillettes
Boulevard des Aiguillettes
BP 70239
54506 Vandœuvre-lès-Nancy Cedex

Direction :

Régine MARCHAND
03 72 74 56 62

Secrétariat :

Sylvie SPERNER
03 72 74 56 60

Bibliothèque :

Julie TIMON
03 72 74 56 63

Courriel :

irem-contact@univ-lorraine.fr

Site web :

<http://irem.univ-lorraine.fr>

BIBLIOTHÈQUE

Vous trouverez dans ses rayons : ouvrages de mathématiques, ouvrages de didactique, productions du réseau des IREM, revues et manuels scolaires...

GROUPES DE TRAVAIL

Les activités de recherche de l'IREM de Lorraine sont menées au sein de groupes de travail, par exemple :

« Cycle 3 – premier degré »

(Thème : Entrée dans les problèmes par l'image)

« Apprentissage du code informatique au collège »

« Algorithmique et programmation au lycée »

« Jeux dans l'enseignement des maths » etc.

Certains groupes IREM accueillent des étudiants de master MEEF stagiaires.

FORMATION

La formation continue des enseignants du 2nd degré s'effectue dans le cadre du Plan Académique de Formation, en collaboration avec l'inspection pédagogique régionale de mathématiques et le Rectorat (EAFC). L'IREM intervient en formation continue des enseignants du 1^{er} degré dans le cadre des Animations Pédagogiques obligatoires des professeurs des écoles, en circonscription, avec le soutien des DSDEN de l'Académie.

Enfin, il coordonne une préparation à l'agrégation interne de mathématiques.

CULTURE SCIENTIFIQUE

Semaine des Maths, Fête de la Science, congrès MATH en JEANS, challenge « Graine de Sondeur », colloque Cathy Dufour, Math C2+, COPIRELEM.



“ ON S’ENGAGE

TRANSITION ÉCOLOGIQUE ET CAMPUS VERTS

L’Université de Lorraine s’est engagée à porter une politique de transition écologique ambitieuse, et l’un des objectifs-phares est de réduire notre empreinte carbone de 6% chaque année.

L’INSPÉ de Lorraine poursuit aussi cet objectif en développant de nombreuses actions en ce sens : politique d’achats responsable, intégration des enjeux éco-responsables dans la restauration, meilleure gestion des déchets (et tri), travail sur la question des mobilités, sobriété énergétique, développement du numérique éco-responsable, limitation de l’utilisation de produits toxiques, actions en faveur de la biodiversité (jardins pédagogiques, gestion raisonnée des espaces verts, amélioration de la communication (charte graphique éco-responsable, campagne de communication sur les éco-gestes du quotidien...).

Labellisation :

Notre campus de Sarreguemines (INSPÉ, IUT et CROUS) a obtenu le label AGIR ENSEMBLE pour un campus durable en ville durable.

CONNAISSEZ-VOUS LOULOU ?

Loulou ? C’est la mascotte de notre démarche éco-responsable à l’INSPÉ de Lorraine !

Retrouvez tous nos conseils d’éco-gestes en ligne :

<http://u2l.fr/eco-inspe>

Pour venir sur nos campus, privilégiez les mobilités douces : marche, vélo, train, bus, covoiturage, etc.



LouLou a été créée par Louisa Lavenu en 2021

Les expositions au Préau

Retour sur la saison 2023-2024



Exposition **SYMBOLON** :
Laura Tisserand
présente son travail aux
étudiants de l'INSPÉ.

Une classe en atelier
abordant la
thématique de
l'exposition.
Sept.Oct.2023



Résidence et Exposition de Renaud Perrin *Échos et autres choses* / Janvier - mars 2024



Inauguration : jeudi 18 janvier 2024



Visite de classe avec Julie, la médiatrice de la galerie

Exposition de Barbara Schroeder
Diesseits von erden : Nov.-Déc. 2024



Barbara Schroeder présente son travail d'artiste aux étudiants du D.U. Allemand dans sa langue maternelle.

Exposition **EXHAURE** des étudiants de l'atelier *Zone à Dessins* de l'école supérieure d'art de Lorraine encadré par l'artiste et enseignant en art, François Génot.



“ L’ACTION CULTURELLE

UNE POLITIQUE CULTURELLE EXIGEANTE, OUVERTE AU PLUS GRAND NOMBRE

La culture est inscrite dans le projet stratégique de l’INSPÉ de Lorraine, et irrigue ainsi à la fois la formation de nos étudiants et notre territoire, en articulant programmation exigeante et large ouverture à des publics variés : étudiants, personnels, habitants, enseignants et écoliers, grand public.

La formation à l’Éducation Artistique et Culturelle des futurs professeurs est articulée autour de plusieurs axes :

- la **pratique du projet** en action culturelle intégrée dans les enseignements du Master MEEF ;

- la **participation à des ateliers** de pratique artistique encadrés par des artistes et des enseignants ;

- l’**initiation aux partenariats** et au montage de projets culturels en lien avec des structures culturelles et des artistes ;

- la **promotion de l’art et de la culture** dans des lieux dédiés sur les différents campus et B.U. de l’INSPÉ et dans notre galerie d’art contemporain Le Préau à Maxéville, membre du LORA (Lorraine Réseau Art contemporain).

EN PARTENARIAT

L’INSPÉ peut compter sur un soutien fort de la Direction Régionale des Affaires Culturelles (DRAC Grand Est), ainsi que sur des partenariats solides avec les collectivités (notamment la Ville de Maxéville et le Conseil départemental de Meurthe-et-Moselle), les Écoles Supérieures d’art du Grand Est et les structures culturelles de diffusion des arts et de la culture en Lorraine.



Atelier de polyvalence de nos étudiants en Master 2 avec l’artiste en résidence



Nos étudiants de Master MEEF en parcours ingénierie pédagogique organisent une visite de l’exposition de Barbara Schroeder avec les résidents de l’EPHAD de Maxéville, dans le cadre d’un montage de projet.



“ A NOTER DANS VOS AGENDAS !



DES EXPOSITIONS ET DES ATELIERS DE PRATIQUE ARTISTIQUE

Des animations pédagogiques et des médiations culturelles sont proposées aux étudiants, aux classes (ou à tout autre public : maisons de retraite, publics à besoins particuliers...) et sont encadrées par des étudiants recrutés par le service communication & culture. Ils peuvent ainsi se former à la médiation dans le cadre d'une activité rémunérée et en lien avec leur formation.

LA JACES

La Journée Arts et Culture dans l'Enseignement Supérieur est banalisée sans cours chaque année sur nos 5 campus de formation afin que l'ensemble des étudiants puisse profiter des moments culturels programmés. Elle aura lieu *mercredi 23 avril 2025* et vous recevrez toutes les informations utiles début 2025 ; surveillez votre messagerie ou nos comptes de réseaux sociaux.



Exposition de Joël Leick à Bar-le-Duc



Atelier cyanotype à Montigny



Concert de Jazz Story à Nancy

UNE RÉSIDENCE D'AUTRICE-ILLUSTRATRICE DE JEUNESSE


Pour cette 5^e Résidence, nous accueillerons Frédérique Rusch. Elle se fait connaître dans le milieu de la micro-édition, se consacre ensuite au dessin, publie des fanzines et fait des incursions dans la presse (Télérama, Panthère Première). Les normographes, à la base de son processus créatif, lui permettent de développer un vocabulaire visuel oscillant entre abstraction et figuration. Ces formes géométriques minimales représentent des personnages et des objets joyeusement décalés, qui questionnent de manière poétique notre relation au monde.

<https://u21.fr/inspe-residence>

NOUVEAU À MONTIGNY : LA FABULATHÈQUE

Un nouveau lieu culturel et éducatif de l'INSPE de Lorraine est en cours de création au cœur de la Bibliothèque Universitaire de notre campus de Montigny-lès-Metz. Cet espace de formation et d'acculturation à la littérature de jeunesse accueille dès la rentrée 2024-2025 des étudiants, des enseignants et des classes des cycles 1, 2 et 3. Sa mission centrale est donc de favoriser la formation de nos usagers à la littérature de jeunesse et à l'apprentissage de l'écrit.

<https://u21.fr/fabulatheque>



Frédérique Rusch



La Fabulathèque

LA GALERIE D'ART CONTEMPORAIN : LE PRÉAU

C'EST OUVERT ...

Du lundi au vendredi, de 8h à 17h

- Entrée libre, gratuite, et ouverte à toutes et tous, sans réservation.

- Médiations, visites de groupes, ateliers de pratique artistique sur simple réservation :

<https://pretix.eu/lepreau>

Chargé de mission Arts & Culture : Marc DAL CORSO

Service Communication & Culture

- Responsable du service : Marie L'ÉTANG

- Assistante Ingénieure de projets culturels : Maud GUÉLY

Nous trouver :

5 rue Paul Richard (rez-de-chaussée du bâtiment C) 54320 MAXÉVILLE

Galerie accessible aux personnes à mobilité réduite.

Téléphone : 03 72 74 22 35

Courriel : inspe-culture-contact@univ-lorraine.fr

Comment suivre notre actualité :

Instagram : galerie_preau

Facebook : @lepreaudesarts

Rubrique site web : <https://u2l.fr/inspe-culture>

Recevoir nos invitations par courriel : <https://u2l.fr/preau-invite>

Les expositions en 2024-2025

EXPOSITIONS ET VERNISSAGES sont ouverts à tout public,
notamment les étudiantes et étudiants, VENEZ NOMBREUX !

- Hélène BLEYS

Exposition : du 19 septembre au 18 octobre 2024

Inauguration : Jeudi 19 septembre 2024 à 18h

- Magali ATTIOGBÉ

Exposition : du 12 novembre 2024 au 30 janvier 2025

Inauguration : Mardi 12 novembre 2024 à 18h

- Frédérique RUSCH

Résidence + expos

Au Préau et hors-les-murs, dans nos 5 Bibliothèques Universitaires,
dans le cadre de l'accueil de Frédérique RUSCH en résidence d'autrice-illustratrice
à l'INSPE de Lorraine.

Exposition : du 27 février 2025 au 2 mai 2025

Inauguration : jeudi 27 février 2025 à 18h

- RUNS

Exposition : du 22 mai au 27 juin 2025

Inauguration : jeudi 22 mai 2025 à 18h

“ LE Master MEEF PRATIQUES & INGÉNIERIE DE LA FORMATION

GÉNÉRALITÉS

L'INSPÉ de Lorraine poursuit son objectif de proposer une formation continue diplômante de haut niveau en lien avec les questions professionnelles et de recherche les plus vives pour l'enseignement, la formation et l'éducation au XXI^{ème} siècle.

Il maintient également un parcours proposé aux étudiants de Master MEEF qui souhaitent réorienter leur projet professionnel vers l'Ingénierie Pédagogique. Ce dernier parcours se conclut à ce jour par un taux d'embauche élevé (85 % à 6 mois).

- Directrice-adjointe
INSPÉ de Lorraine, en charge du
Pôle Pratiques et Ingénierie de la
Formation : **Fabienne Rondelli**

- Responsable de la mention
Pratiques et Ingénierie de la
Formation : **Eirick Prairat**

- Contact :
inspe-pif-contact@univ-lorraine.fr

LES PARCOURS PROPOSÉS

La Mention se déploie en 5 parcours de M2. Les 4 premiers relèvent majoritairement de la formation continue, le dernier d'une dominante formation initiale :

- Éthique et Pratique
de l'Enseignement (EPE)

- Éducation
et Pratiques Inclusives (EPI)

- Ingénierie de la Formation
de Formateurs (IFF)

- Pratiques Numériques
en Éducation (PNE)

- Ingénierie Pédagogique
(IP)

TÉMOIGNAGES

Ce sont nos diplômés qui en parlent le mieux ; retrouvez les en vidéos ici :

<http://u2l.fr/ultv-inspe>



À l'articulation de la recherche et du développement professionnel et en cohérence avec la circulaire n°2019-133 du 23-9-2019 définissant le schéma directeur de la formation continue pour les 4 premiers parcours, les parcours de la Mention PIF sont proposés au niveau master 2 et visent le développement de compétences relevant d'emplois de catégorie supérieure dans les domaines de la formation et de l'éducation.

Les nouvelles directives concernant le *continuum* de formation et le développement professionnel mènent à une collaboration toujours plus étroite entre le rectorat de l'académie de Nancy-Metz et la Mention PIF de l'INSPÉ de Lorraine pour la préparation des certifications CAFIPEMF et CAFFA. Il a ainsi été convenu entre les deux parties que les lauréats à ces certifications ayant suivi la formation en Lorraine pourront bénéficier d'une dispense d'un module de formation correspondant à 6 ECTS lors de l'inscription en Master 2.

Les quatre parcours accueillant majoritairement des étudiants en formation continue organisent leurs enseignements dans un dispositif hybride articulant présence et distance ; les présences sont sollicitées les mercredis après-midi et samedis et deux semaines pendant les congés scolaires d'automne et d'hiver.

La formation à distance se déroule de manière synchrone et asynchrone, la plateforme ARCHE de l'Université de Lorraine offrant toutes les fonctionnalités communicationnelles multimédia nécessaires.

Le parcours Ingénierie Pédagogique, quant à lui, propose d'avantage de cours en présentiel mais également un stage long obligatoire, véritable tremplin à l'employabilité.

Des liens avec la Recherche

Les 5 parcours se déploient sous la responsabilité d'un enseignant-chercheur lorrain dont les travaux s'inscrivent dans les thématiques de formation des-dits parcours ; le dispositif même de la mention relève de la recherche-formation : les étudiants suivent des séminaires de recherche tout au long de l'année et sont accompagnés par des enseignants-chercheurs qui leur permettent un lien privilégié avec leurs laboratoires ou avec des groupes de recherche et de proposer des communications lors de journées d'étude ou de colloques. La poursuite en doctorat devient dans ce cadre une perspective concrète. Le parcours IP, bien que ciblant à court terme des compétences permettant un emploi dans les champs de la formation et de l'éducation, ouvre aussi aux étudiants qui le souhaitent la possibilité d'une poursuite d'études en thèse.

Laboratoires de recherche (Université de Lorraine) :

- ATILF

Analyse et Traitement Informatique de la Langue Française, UMR 7118

- CRÉM

Centre de Recherches sur les Médiations, UR 3476

- ÉCRITURES

Centre lorrain de recherches interdisciplinaires dans les domaines des littératures, des cultures et de la théologie, UR 3943

- INTERPSY

Laboratoire de Psychologie de l'interaction et des Relations Intersubjectives, UR 4432

- LISEC

Laboratoire Interdisciplinaire des sciences de l'éducation et de la communication, UR 2310

- PERSEUS

(Psychologie ergonomique et sociale pour l'expérience utilisateurs, UR 7312

MÊME POUR SARAH, ENSEIGNANTE, LES RISQUES DU QUOTIDIEN NE MANQUENT JAMAIS À L'APPEL

ASSURANCE PROFESSIONNELLE

**POUR LES RISQUES LIÉS
À VOTRE ACTIVITÉ**

-10% SUR LES CONTRATS
D'ASSURANCE AUTO*

**GMF 1^{ER} ASSUREUR
DES AGENTS DU SERVICE PUBLIC**



ASSURÉMENT HUMAIN

* Offre réservée aux personnels des métiers de l'enseignement, la 1^{ère} année à la souscription d'un contrat d'assurance auto, valable jusqu'au 31/12/2016.

Venez nous rencontrer à :

Nancy : • 2 viaduc Kennedy
• 225 avenue du Général Leclerc

Metz : • 2 rue Lafayette

Ou renseignez-vous au 0 970 809 809 (n° non surtaxé) ou sur www.gmf.fr

“ Parcours M2 Éthique et Pratiques de l’Enseignement ”

PRÉSENTATION

Les questions d’enseignement et de transmission sont des enjeux majeurs pour les sociétés démocratiques contemporaines, sociétés confrontées à des mutations sociales, économiques et culturelles relativement rapides. La refondation de l’École a placé au cœur de ses débats la double exigence d’efficacité et de justice. Faire de l’école une école qui fait réussir et qui est respectueuse de l’élève et de ses prérogatives : ce défi n’est pas seulement le défi de l’École française, il est aujourd’hui celui de toute école moderne.

Ce parcours est un parcours de recherche en éducation. Il a plus précisément pour objet l’étude des pratiques d’enseignement qu’il explore du point de vue de leur efficacité et du point de vue des normes et des valeurs qui les organisent et les polarisent.

Organisation de la formation

Durée : 1 an (possibilité sur 2 ans avec une réinscription administrative)

Formation hybride pensée pour les salariés en exercice, qui articule des moments à distance et en présence sur le campus de Nancy-Maxéville (les samedis et quelques jours pendant les vacances d’automne et d’hiver).

La formation est pensée en *approche par compétences* et *évaluation par situations intégratrices* (une évaluation en appui sur plusieurs modules d’enseignement).

Contacts

- Responsable pédagogique du parcours : eirick.prairat@univ-lorraine.fr
- Service scolarité : inspe-pif-contact@univ-lorraine.fr

Reprise d’études

Vous entrez en master 2 dans le cadre d’une reprise d’études et d’une Validation des Acquis Professionnels et Personnels (VAPP)? Votre dossier d’admission sera examiné par une commission.

Le master 2 correspond à un volume de 282 heures de formation.

Que vous soyez salarié ou demandeur d’emploi, il existe plusieurs possibilités de financement et des solutions adaptées à chaque situation que nous étudierons avec vous.

Contactez le SIDP (Service Ingénierie et Développement Professionnel) : inspe-sidp-contact@univ-lorraine.fr

Calendrier

- Campagne de candidatures : à partir de mi-avril.

Le dépôt de candidature en ligne sur la plateforme *e-candidat* de l’Université de Lorraine est obligatoire : <https://ecandidat.univ-lorraine.fr/>

- Rentrée et début des cours : début septembre.



M2 MEEF PIF / PARCOURS EPE - SEMESTRE 9

Blocs d'Enseignement	Modules d'Enseignements	Heures TD	Situations intégratrices et ECTS	Blocs de compétences
BE 1 Éthique et déontologie	Introduction générale aux questions éthiques	18h	SI9.1	BC1 Interroger la responsabilité d'un acteur de la communauté éducative et du service public
	Le cadre normatif : droit, service public, règles professionnelles	17h	6 ECTS	
BE 2 Efficacité et équité	Dispositifs et pratiques d'enseignement : efficacité et équité	18h	SI9.2 9 ECTS	BC2 Concevoir, mettre en œuvre et analyser des situations didactiques
	Réflexions sur l'égalité filles/garçons à l'école	18h		
	Exercices éthiques	18h		
BE3 Apprentissages et gestes professionnels	Les grands défis de l'École de demain	18h	SI9.3	BC3 Analyser les dimensions de l'identité professionnelle
	Enseignement, apprentissages, action conjointe	18h	6 ECTS	
BE4 Méthodologie	Méthodologie quantitative	18h	SI9.4	BC4 Mener un travail de recherche et communiquer sur une question d'actualité scientifique
	Méthodologie qualitative	18h	9 ECTS	

M2 MEEF PIF / PARCOURS EPE - SEMESTRE 10

BE5 L'école et la classe	Les politiques éducatives en France	18h	SI10.1	BC1 Interroger la responsabilité d'un acteur de la communauté éducative et du service public
	Profession & déontologie	18h	6 ECTS	
BE6 Éducation et valeurs	Le sens de l'école	18h	SI10.3 6 ECTS	BC3 Analyser les dimensions de l'identité professionnelle
	Transmission des valeurs en éducation	18h		
	L'école et la famille	18h		
BE7 Le séminaire de recherche	Problématisation-conceptualisation-formalisation	20h	SI10.4 16 ECTS	BC4 Mener un travail de recherche et communiquer sur une question d'actualité scientifique
	Recherche bibliographique	4h		
BE8 (S1+S2) Langues et cultures étrangères	Méthodologie d'apprentissage des langues-cultures étrangères	24h	SI10.5 2 ECTS	BC5 Maîtriser au moins une langue-culture étrangère au niveau B2 du cadre européen
	Perfectionnement de ses connaissances et compétences linguistiques, communicatives et (inter)culturelles dans une langue de spécialité (au choix : allemand, anglais, espagnol, italien)			



PRÉSENTATION

L'éducation inclusive est à considérer comme une des problématiques éducatives contemporaines. Si l'effet de démocratisation quasi-mécanique de « l'école pour tous », introduit par les lois de 2005, 2013 et 2019 est incontestable, de nombreux malentendus demeurent pour l'ensemble des acteurs de la communauté éducative. Le parcours EPI vise ainsi à développer des usages et des connaissances à propos de l'éducation et des pratiques inclusives, à partir d'une approche pluridisciplinaire (Sciences de l'éducation, Sciences du langage, Psychologie, Philosophie et Didactique). Adossé à 6 laboratoires de recherche et construit au plus près des praxéologies professionnelles, il s'adresse aux personnels de l'enseignement, de l'éducation et de la formation qui souhaitent interroger leur processus de professionnalisation par la recherche.

Publics visés

Ce parcours de M2 s'adresse aux acteurs de l'éducation, de l'enseignement et de la formation relevant de secteurs divers (scolaire, social, santé, documentation...).

Organisation de la formation

Durée : 1 an (possibilité sur 2 ans avec une réinscription administrative)

Formation hybride pensée pour les salariés en exercice, qui articule des moments à distance et en présence (les samedis et quelques jours pendant les vacances d'automne et d'hiver).

La formation est pensée en *approche par compétences* et *évaluation par situations intégratrices* (une évaluation en appui sur plusieurs modules d'enseignement).

Contacts

- Responsables pédagogiques du parcours : jean-michel.perez@univ-lorraine.fr & geraldine.suau@univ-lorraine.fr
- Service scolarité : inspe-pif-contact@univ-lorraine.fr

Reprise d'études

Vous entrez en master 2 dans le cadre d'une reprise d'études et d'une Validation des Acquis Professionnels et Personnels (VAPP)? Votre dossier d'admission sera examiné par une commission. Le master 2 correspond à un volume de 297 heures de formation. Que vous soyez salarié ou demandeur d'emploi, il existe plusieurs possibilités de financement et des solutions adaptées à chaque situation que nous étudierons avec vous.

Le SIDP (Service Ingénierie et Développement Professionnel) de l'INSPÉ est aussi à votre écoute : inspe-sidp-contact@univ-lorraine.fr

Calendrier

- Campagne de candidatures : à partir de mi-avril.
- Le dépôt de candidature en ligne sur la plateforme *e-candidat* de l'Université de Lorraine est obligatoire : <https://ecandidat.univ-lorraine.fr/>
- Rentrée et début des cours : début septembre.



M2 MEEF PIF / PARCOURS EPI - SEMESTRE 9				
Blocs d'Enseignement	Modules d'Enseignements	Heures TD	Situations intégrées et ECTS	Blocs de compétences
BE 1 Inclusion : cadre normatif, constats et enjeux	Introduction générale aux questions de l'éducation inclusive	12h	SI9.1	BC1 Identifier les problématiques posées par l'éducation inclusive
	Approche nationale et internationale de l'éducation inclusive	18h	6 ECTS (Dispense possible en fonction des parcours antérieurs : 6 ECTS)	
BE 2 Accessibilité et pratiques inclusives	Accessibilité et pratiques de coopération	12h	SI9.2 10 ECTS	BC2 Comprendre, analyser, et mettre en œuvre des situations d'enseignement et de formation en fonction de la diversité des publics
	Traces écrites et médiation	12h		
	Arts, médiation et situation éducative	12h		
	Diversité et langues-cultures au cœur des apprentissages	12h		
	Existentialisme et éducation inclusive	12h		
BE3 Projet et institutions d'enseignement et de formation	Méthodologie du projet	12h	SI9.3 6 ECTS	BC3 Concevoir et mettre en œuvre des projets collectifs au service des institutions locales, régionales et nationales
	De l'analyse des besoins à un projet partagé en territoire local, national ou international	12h		
BE4 Méthodologie et recherche en éducation	Apprentissages rhétoriques à propos de la thématique de l'éducation et des pratiques inclusives	18h	SI9.4 8 ECTS	BC4 Mettre en œuvre une démarche scientifique dans le champ de l'éducation et de la formation
	Histoire des idées scientifiques : ruptures et continuités	30h		
M2 MEEF PIF / PARCOURS EPI - SEMESTRE 10				
BE2 Accessibilité et pratiques inclusives	Psychologie humaniste du sujet et éducation inclusive	12h	SI10.2 7 ECTS	BC2 Comprendre, analyser, et mettre en œuvre des situations d'enseignement et de formation en fonction de la diversité des publics
	Analyse des situations et des praxéologies professionnelles inclusives	12h		
BE3 Projet et institutions d'enseignement et de formation	Conception et conduite de projet	12h	SI10.3 7 ECTS	BC3 Concevoir et mettre en œuvre des projets collectifs au service des institutions locales, régionales et nationales
	Mise en œuvre d'un projet en éducation sur le territoire local, national ou international	18h		
BE4 Méthodologie et recherche en éducation	Séminaires de recherche	18h	SI10.4 14 ECTS	BC4 Mettre en œuvre une démarche scientifique dans le champ de l'éducation et de la formation
	Recherche et développement professionnel	12h		
BE5 (S1+S2) Langues et cultures étrangères	Langues-cultures étrangères	24h	SI10.5 2 ECTS	BC5 Pratiquer une langue-culture étrangère au niveau B2 du cadre européen

“ Parcours M2 Ingénierie de la Formation de Formateurs ”

PRÉSENTATION

Ce parcours Ingénierie de la Formation de Formateur (IFF) existe depuis plus de 20 ans. Il est le résultat d'une coopération entre l'INSPÉ et le département Sciences de l'Éducation et de la formation (UFR SHS). Il vise à développer les compétences professionnelles des cadres et à favoriser l'accès à des emplois plus qualifiés (maîtres formateurs, conseillers pédagogiques, directeurs d'écoles, inspecteurs de l'Éducation nationale, tuteurs, conseillers en formation) dans le domaine de la formation (coordinateur pédagogique, responsable pédagogique, responsable de formation, etc.) et de la santé (intervenants IFSI, IFAS).

S'appuyant sur une formation à et *par* la recherche, il ouvre à la possibilité de poursuivre en doctorat en sciences humaines et sociales (principalement en Sciences de l'éducation et de la formation).

Publics visés

Ce parcours de M2 s'adresse essentiellement à des professionnels cadres (ou qui œuvrent à le devenir) du domaine de l'enseignement primaire et secondaire, du domaine de la formation, de l'insertion et de l'accompagnement d'adultes et du domaine de la santé.

Organisation de la formation

Durée : 1 an (possibilité sur 2 ans avec une réinscription administrative)

La formation se déroule à Nancy, sur le Campus Lettres et Sciences Humaines. La formation est pensée en *approche par compétences* et *évaluation par situations intégratrices* (une évaluation en appui sur plusieurs modules d'enseignement).

Contacts

- Responsables pédagogiques du parcours : jennifer.thiriet@univ-lorraine.fr et sylvain.starck@univ-lorraine.fr
- Service scolarité : inspe-pif-contact@univ-lorraine.fr

Reprise d'études

Vous entrez en Master 2 dans le cadre d'une reprise d'études et d'une Validation des Acquis Professionnels et Personnels (VAPP)? Votre dossier d'admission sera examiné par une commission. Le master 2 correspond à un volume de 349 heures de formation. Que vous soyez salarié.e ou en demande d'emploi, il existe plusieurs possibilités de financement et des solutions adaptées à chaque situation que nous étudierons avec vous.

Pour vos démarches, contactez en priorité le service formation continue de l'UFR SHS - Nancy : shs-nancy-fc@univ-lorraine.fr ou au 03 72 74 32 21

Le SIDP (Service Ingénierie et Développement Professionnel) de l'INSPÉ est aussi à votre écoute : inspe-sidp-contact@univ-lorraine.fr

Calendrier

- Campagne de candidatures : à partir de mi-avril.
- Le dépôt de candidature en ligne sur la plateforme *e-candidat* de l'Université de Lorraine est obligatoire : <https://ecandidat.univ-lorraine.fr/>
- Rentrée et début des cours : début septembre.



M2 MEEF PIF / PARCOURS IFF - SEMESTRE 9

Blocs d'Enseignement	Modules d'Enseignements	Heures TD	Situations intégratrices et ECTS	Blocs de compétences
BE 1 Techniques et méthodes de conception de dispositif de formation	Ingénierie de formation, ingénierie pédagogique et ingénierie de conseil	12h	SI9.1 9 ECTS	BC1 Élaborer, maîtriser, analyser des dispositifs, des méthodes et des outils de la formation et de la pédagogie d'adulte
	De l'analyse des besoins à la construction de dispositifs de formation	12h		
	Conduite de groupe en formation d'adultes	12h		
	Conduire l'expression en formation d'adultes	12h		
BE 2 Analyse de pratique et développement de la réflexivité	Analyse de pratique et formation	18h	SI9.2 6 ECTS	BC2 Identifier les processus identitaires, les ressorts du développement professionnel et les principes déontologiques de la fonction de formateur
	Styles d'enseignement, styles de formation	12h		
	Affectivité, émotion et relation dans les métiers de l'humain	12h		
BE3 Acteurs, institutions et politique en formation initiale et continue	Les politiques en formation initiale et en formation continue	12h	SI9.3 6 ECTS	BC3 Exercer dans des contextes politiques, institutionnels et professionnels complexes et dynamiques
	Usages, technologie et innovation	12h		
	La pédagogie universitaire et universitarisation de la formation	12h		
	Enjeux et usages de la notion de compétence	12h		
BE4 Démarches, recueils et analyses de données	Les conduites d'anticipation (piloter par la demande) : ingénierie de formation, projet, parcours	12h	SI9.4 9 ECTS	BC4 Mener un travail de recherche en respectant des démarches méthodologiques rigoureuses et argumentées, analyser les données, formuler des résultats scientifiques et professionnels
	Élaboration du projet de recherche	34h		
	Méthodologies de recherche en sciences humaines et sociales	22h		

M2 MEEF PIF / PARCOURS IFF - SEMESTRE 10

BE5 Elaboration et appropriation de savoirs en formation professionnelle	Analyse de l'activité	21h	SI10.1 6 ECTS	BC1 Élaborer, maîtriser, analyser des dispositifs, des méthodes et des outils de la formation et de la pédagogie d'adulte
	Didactique professionnelle	12h		
	Méthodologie de l'évaluation	12h		
	Stage professionnel			
BE6 Les composantes de l'identité professionnelle	Formation, expérience et identité	18h	SI10.2 10 ECTS	BC2 Identifier les processus identitaires, les ressorts du développement pro et les principes déontologiques de la fonction de formateur
	Éthique et déontologie de la formation	12h		
	Développement pro et formation d'adulte	12h		
BE7 Elaboration et mutualisation des démarches de recherche	Mise en œuvre du projet de recherche	25h	SI10.4 12 ECTS	BC4 Mener un travail de recherche en respectant des démarches méthodologiques rigoureuses et argumentées, analyser les données, formuler des résultats scientifiques et professionnels
	Analyse des données	7h		
BE8 (S1+S2) Langues et cultures étrangères	Méthodologie d'apprentissage des langues-cultures étrangères	24h	SI10.5 2 ECTS	BC5 Pratiquer une langue-culture étrangère de spécialité
	Perfectionnement de ses connaissances et compétences linguistiques, communicatives et (inter)culturelles dans une langue de spécialité (au choix : allemand, anglais, espagnol, italien)			



PRÉSENTATION

Le parcours PNE s'adresse aux acteurs de l'enseignement, de l'éducation, de la formation et de la médiation, à la recherche d'une spécialisation haut niveau leur permettant de réfléchir à l'impact du numérique sur leurs pratiques professionnelles et celles de leurs publics. Il forme des intervenants capables de concevoir, piloter, animer et évaluer des projets pédagogiques innovants dans le domaine du numérique et de l'éducation aux médias et à l'information. Il s'agit de faire du numérique un allié au service du développement professionnel, en appréhendant au mieux les aspects positifs que les outils peuvent apporter (enseignement à distance, édition et création numériques, éducation aux médias et à l'information...) mais aussi les problématiques éthiques, cognitives, et déontologiques liées aux usages des nouvelles technologies (identité numérique, cyber-harcèlement, *fake news*, addictions...). Adossée au laboratoire CREM (Centre de Recherche sur les Médiations, EA-UR 3476 / Université de Lorraine), la formation propose des approches variées, innovantes, ancrées sur une démarche en recherche-formation.

Publics visés

La formation s'adresse à tout professionnel, quel que soit son niveau de maîtrise des outils technologiques, désireux d'interroger ses pratiques ainsi que celles de ses publics : enseignants 1^{er} et 2nd degrés, CPE, professeurs-documentalistes, éducateurs spécialisés, bibliothécaires, animateurs socio-culturels, agents territoriaux.

Organisation de la formation

Durée : 1 an (possibilité sur 2 ans avec une réinscription administrative)

Formation hybride pensée pour les salariés en exercice, qui articule des moments à distance et en présence sur le campus de Metz-Montigny (mercredi après-midi, 2 semaines intensives durant les vacances d'automne et d'hiver). La formation est pensée en *approche par compétences* et *évaluation par situations intégratrices* (une évaluation en appui sur plusieurs modules d'enseignement).

Contacts

- Responsable pédagogique du parcours : nolwenn.trehondart@univ-lorraine.fr
- Service scolarité : inspe-pif-contact@univ-lorraine.fr

Reprise d'études

Vous entrez en master 2 dans le cadre d'une reprise d'études et d'une Validation des Acquis Professionnels et Personnels (VAPP)? Votre dossier d'admission sera examiné par une commission. Le master 2 correspond à un volume de 300 heures de formation. Que vous soyez salarié ou demandeur d'emploi, il existe plusieurs possibilités de financement et des solutions adaptées à chaque situation que nous étudierons avec vous. Contactez le SIDP (Service Ingénierie et Développement Professionnel) : inspe-sidp-contact@univ-lorraine.fr

Calendrier

- Campagne de candidatures : à partir de mi-avril.

Le dépôt de candidature en ligne sur la plateforme *e-candidat* de l'Université de Lorraine est obligatoire : <https://ecandidat.univ-lorraine.fr/>

- Rentrée et début des cours : début septembre.



M2 MEEF PIF / PARCOURS PNE - SEMESTRE 9				
Blocs d'Enseignement	Modules d'Enseignements	Heures TD	Situations intégratives et ECTS	Blocs de compétences
BE 1 Développement professionnel	Identité et posture professionnelle	12h	SI9.1 6 ECTS	BC1 Analyser les transformations des pratiques professionnelles éducatives à l'ère numérique
	Enseignement numérique à distance et scénarisation pédagogique	12h		
	Approches critiques du numérique éducatif	12h		
	Culture numérique	12h		
BE 2 Éducation aux médias et à l'Information	Enjeux épistémologiques de l'EMI	12h	SI9.2 8 ECTS	BC2 Concevoir, mettre en œuvre et analyser des démarches en éducation aux médias et à l'information
	Pratiques informationnelles et médiatiques	12h		
	Éducation aux images et aux médias visuels numériques	12h		
	Cyberharcèlement et citoyenneté numérique	12h		
BE3 Analyse et conception de dispositifs pédagogiques numériques	Ateliers de création numérique	27h	SI9.3 8 ECTS	BC3 Concevoir, mettre en œuvre et analyser des dispositifs numériques en éducation
	Éthique et déontologie du numérique	12h		
	Rendez-vous professionnels	6h		
BE4 Initiation à la recherche	Méthodologie de la recherche	12h	SI9.4 8 ECTS	BC4 Mener un travail de recherche
	Séminaire de recherche	6h		
M2 MEEF PIF / PARCOURS PNE - SEMESTRE 10				
BE2 Éducation aux médias et à l'information	Approche critique des médias et de l'actualité	12h	SI10.2 10 ECTS	BC2 Concevoir, mettre en œuvre et analyser des démarches en éducation aux médias et à l'information
	Écritures créatives numériques	12h		
	Risques et usages des écrans en éducation	12h		
	Projet tutoré	12h		
BE3 Analyse et conception de dispositifs pédagogiques numériques	Ateliers de création numérique	27h	SI10.3 8 ECTS	BC3 Concevoir, mettre en œuvre et analyser des dispositifs numériques en éducation
	Jeu et médias éducatifs	12h		
	Rendez-vous professionnels	6h		
BE4 Initiation à la recherche	Méthodologie de la recherche	12h	SI10.4 10 ECTS	BC4 Mener un travail de recherche et le communiquer
	Séminaire de recherche	6h		
BE5 (S1+S2) Langues et cultures étrangères	Méthodologie d'apprentissage des langues-cultures étrangères	24h	SI10.5 2 ECTS	BC5 Maîtriser au moins une langue-culture étrangère de spécialité
	Perfectionnement de ses connaissances et compétences linguistiques, communicatives et (inter)culturelles dans une langue de spécialité (au choix : allemand, anglais, espagnol, italien)			



PRÉSENTATION

Cette formation vise en particulier au développement de compétences techniques en ingénierie pédagogique et gestion de projets. Elle permet également de développer des compétences dites *transversales*, telles que les compétences en communication, réflexivité, résolution de problèmes, technologies et médias ou en interculturalité. Ce parcours est au service de la formation de professionnels réflexifs, capables d'adosser leurs pratiques à la recherche et l'innovation. Le parcours d'ingénierie pédagogique est également ouvert vers l'international, notamment au travers des stages et des potentialités offertes par le territoire de la Grande Région (Allemagne, Luxembourg, Belgique).

Publics visés

Ce parcours s'adresse prioritairement aux étudiants de formation initiale issus du master MEEF (1^{er} degré, 2nd degré ou Encadrement Éducatif) qui souhaitent orienter leur projet professionnel vers des métiers du secteur de l'éducation et de la formation, autres que ceux proposés au sein de l'Éducation nationale. Ce parcours est également ouvert à un public en formation continue, professionnels du secteur de la formation, de l'animation ou de l'éducation souhaitant se qualifier à un niveau Bac +5. Les diplômés du parcours IP s'insèrent dans des contextes variés : associations partenaires de l'École publique, établissements spécialisés, collectivités territoriales, entreprises privées, et dans des domaines divers relevant aussi bien de la culture artistique, scientifique, littéraire, que de l'éducation à la santé ou aux médias.

Organisation de la formation

Durée : 1 an

La formation se déroule à l'INSPÉ de Lorraine, à Nancy-Maxéville ou à Metz-Montigny.

La formation est pensée en *approche par compétences* et *évaluation par situations intégratrices* (une évaluation en appui sur plusieurs modules d'enseignement). Elle propose un stage long obligatoire à partir de fin février, véritable tremplin à l'employabilité.

Contacts

- Responsables pédagogiques du parcours :

stephanie.fleck@univ-lorraine.fr (Metz-Montigny) &
veronique.lemoine-bresson@univ-lorraine.fr (Nancy-Maxéville)

- Service scolarité : inspe-pif-contact@univ-lorraine.fr

Reprise d'études

Vous entrez en master 2 dans le cadre d'une reprise d'études et d'une Validation des Acquis Professionnels et Personnels (VAPP) : votre dossier d'admission sera examiné par une commission. Le master 2 correspond à un volume de 398 heures de formation.

Que vous soyez salarié ou demandeur d'emploi, il existe plusieurs possibilités de financement et des solutions adaptées à chaque situation que nous étudierons avec vous.

Contactez le SIDP (Service Ingénierie et Développement Professionnel) :

inspe-sidp-contact@univ-lorraine.fr

Calendrier

- Campagne de candidatures : à partir de mi-avril.

Le dépôt de candidature en ligne sur la plateforme *e-candidat* de l'Université de Lorraine est obligatoire : <https://ecandidat.univ-lorraine.fr/>

- Rentrée et début des cours : début septembre.



M2 MEEF PIF / PARCOURS IP - SEMESTRE 9				
Blocs d'Enseignement	Modules d'Enseignements	Heures TD/OU/TP	Situations intégratrices et ECTS	Blocs de compétences
BE 1 Actes d'éducation	Éducation, apprentissages : approches théoriques et enjeux	26h	SI9.1 6 ECTS	BC1 Identifier, comprendre, et formaliser les enjeux et problématiques d'éducation et/ou de formation dans un contexte donné
	Prise en compte de la diversité des publics	38h		
	Connaissance des environnements et cadres professionnels	34h		
BE 2 Ingénierie pédagogique et gestion de projet	Ingénierie pédagogique de projets éducatifs et culturels	36h	SI9.2 8 ECTS	BC2 Piloter, de la conception à l'évaluation, des projets éducatifs ET de formation en équipe et en partenariat
	Ingénierie pédagogique de formation en présentiel et distanciel	36h		
	Pilotage et gestion de projet en équipe et en partenariat	10h		
BE3 Communication et médiation à l'ère du numérique	Démarche d'écriture et pratiques d'écriture	12h	SI9.3 8 ECTS	BC3 Identifier, comprendre, et maîtriser les enjeux et moyens de communication et médiatisation à l'ère du numérique
	Numérique et nouveaux enjeux de formation	26h		
	Développer des compétences d'animation et de communication	24h		
	Renforcement d'une langue étrangère dans une perspective professionnelle (cours + autoformation)	4h TP		
BE4 Travail d'étude et de recherche	Formalisation d'une problématique de recherche adossée à la théorie et à des réalités de terrain	12h TP	SI9.4 4 ECTS	BC4 Construire, mener et diffuser un projet d'étude et de recherche questionnant des dispositifs d'éducation et ou de formation
	Méthodologies de recherche	12h TP		
BE5 Compétences et insertion professionnelles	Développement de compétences professionnelles et insertion professionnelle	14h	SI9.5 4 ECTS	BC5 Construire, conduire et adapter un projet professionnel inscrit dans une démarche de développement personnel
	Identification, observation et analyse d'une structure d'éducation et ou de formation et mise en perspective avec son projet de développement personnel et professionnel	8h		
M2 MEEF PIF / PARCOURS IP - SEMESTRE 10				
BE1 Actes d'éducation	Prise en compte de la diversité des publics : vers un accompagnement individualisé	10h	SI10.1 3 ECTS	BC1 Identifier, comprendre, et formaliser les enjeux et problématiques d'éducation et/ou de formation dans un contexte donné
	Éthique et déontologie de la formation	18h		
BE2 Ingénierie pédagogique et gestion de projet	Ingénierie pédagogique de projets éducatifs	14h	SI10.2 4 ECTS	BC2 Piloter, de la conception à l'évaluation, des projets éducatifs et de formation en équipe et en partenariat
	Ingénierie pédagogique de formation en présentiel et distanciel	14h		
BE3 Communication et médiation à l'ère du numérique	Numérique et nouveaux enjeux de formation	12h	SI10.3 3 ECTS	BC3 Identifier, comprendre, et maîtriser les enjeux et moyens de communication et médiatisation à l'ère du numérique
	Renforcement d'une langue étrangère dans une perspective professionnelle (ou Pratique d'une langue et culture – niveau B2) - cours + autoformation	4h TP		
BE 4 Travail d'étude et de recherche (cours + mémoire)	Traitement et analyse de données	12h TP	SI10.4 10 ECTS	BC4 Construire, mener et diffuser un projet d'étude et de recherche questionnant des dispositifs d'éducation et ou de formation
	Accompagnement dans l'écriture et la soutenance du produit mémoire	8h TP		
BE 5 Compétences et insertion professionnelles (cours + stage)	Conception, mise en œuvre, évaluation et analyse d'un projet d'action mené dans une structure d'éducation et ou de formation en lien avec son projet professionnel	14h	SI10.5 10 ECTS	BC5 Construire, conduire et adapter un projet professionnel inscrit dans une démarche de développement personnel

Ouvert à tous

mgen⁺
GROUPE **vyv**

CENTRE MÉDICAL ET DENTAIRE DE NANCY

Consultations du **LUNDI** au **VENDREDI**
de **8H00** à **18H30**
Nos rendez-vous sont accessibles via
DOCTOLIB

Tiers payant
conventionné de secteur 1

6 Rue Désilles à Nancy

“ LE MÉMOIRE DE MASTER MEEF

GÉNÉRALITÉS

Le mémoire de master MEEF est l’aboutissement d’un travail mené sur l’année de formation :

Il permet à tout étudiant de se familiariser avec les différents aspects de la démarche scientifique. L’activité de recherche doit, au-delà du contenu disciplinaire, permettre l’acquisition de compétences en lien avec le métier, notamment par l’observation et l’analyse des pratiques professionnelles.

Il atteste des compétences attendues de l’étudiant au terme de ces deux années :

- maîtriser des connaissances et des savoir-faire complexes ;
- savoir les réorganiser de manière originale en respectant le droit d’auteur ;
- être capable de communiquer à des spécialistes ou à des non-spécialistes les principes et les résultats de son travail ;
- être capable d’auto-formation.

L’écrit (mémoire) et sa soutenance font l’objet d’une évaluation en une seule session devant une commission composée d’au moins deux membres enseignant dans le master.

Chaque étudiant bénéficie pour son travail de mémoire d’un accompagnement sous différentes formes :

- Guide pour la réalisation d’un mémoire de master MEEF
- Séminaires
- Tutorat mis en place dès la détermination du sujet jusqu’à la soutenance du mémoire.

Ressource en ligne :

Le guide « mémoire de master MEEF » :

<http://u2l.fr/inspe-memoire-meef>

MAISON POUR LES LANGUES

VISIBILISER, STRUCTURER ET RENFORCER LA FORMATION EN LANGUES ET CULTURES EN LORRAINE

Le projet de la Maison pour les langues porté par l'INSPÉ de Lorraine répond aux défis de l'enseignement des langues en France en améliorant la formation initiale, continuée et continue des enseignants.

Elle vise à renforcer les compétences linguistiques et transculturelles, à promouvoir le plurilinguisme et l'éveil aux langues et à favoriser des approches didactiques irriguées par la recherche scientifique.

Elle s'appuie sur des partenariats locaux et européens pour structurer une offre de formation adaptée aux besoins contemporains, incluant des mobilités. La Maison pour les langues prévoit le développement de liens entre Recherche et formation.

Pour en savoir plus :

- Contact : Grégory MIRAS
gregory.miras@univ-lorraine.fr

- Page web :
<https://u2l.fr/maison-langues>

- Liste de diffusion d'actualités de la Maison pour les langues :
abonnez-vous en suivant le lien ci-dessous
<https://listes.univ-lorraine.fr/sympa/subscribe/inspe-maisonlangues-amis>

LES LANGUES-CULTURES ÉTRANGÈRES

Depuis plusieurs années, l'INSPÉ de Lorraine s'est doté d'une politique forte en faveur des langues-cultures étrangères :

- Des modules de pratique et de renforcement de la pratique d'une LCE de spécialité (allemand, anglais, espagnol et italien) en faveur de la diversité linguistique ;
- Un accompagnement méthodologique, inscrit dans une pratique d'apprentissage des LCE en auto-direction, pour développer une autonomie et une responsabilisation dans ses apprentissages et sa pratique ;
- Des modules de didactique des langues-cultures qui mettent en avant l'importance de l'éveil aux langues dès le plus jeune âge.

La formation en langue et sur les langues :

> Master MEEF 1^{er} et 2nd degrés

En référence au cadre national des masters (Arrêté du 22 janvier 2014) et au cadre national des masters MEEF (Arrêté du 24 juillet 2020), la validation de l'aptitude à maîtriser une langue vivante étrangère fait partie des obligations requises pour l'obtention d'un master. Ces crédits ne peuvent pas être obtenus par compensation. Un ME (Module d'Enseignement) de Pratique d'une LCE est obligatoire pour tous les étudiants et toutes les étudiantes de M1. À son inscription, l'étudiant ou l'étudiante fait le choix d'une langue-culture étrangère de spécialité parmi les quatre langues proposées en formation : **allemand, anglais, espagnol ou italien**. L'étudiant ou l'étudiante aura à fournir un volume de travail personnel variable selon ses compétences en langues. Il ou elle bénéficie de 27h de formation (MEEF 1^{er} degré) ou de 24h (MEEF 2nd degré) avec pour objectifs d'atteindre au moins un niveau B2 du Cadre Européen de Référence pour les Langues (CECRL), d'améliorer sa pratique dans les compétences langagières en situation de communication et de développer des compétences d'apprentissage en auto-direction en langue. Deux ECTS sont attribués à la SI concernée qui consiste en un oral. Au total, l'étudiant ou l'étudiante a jusqu'à 4 tentatives sur les deux années de master pour valider son oral.

Les modules de didactique des LCE

En plus de l'enseignement-apprentissage de langues-cultures étrangères (LCE), l'INSPÉ de Lorraine est engagé dans la formation initiale et continue concernant la didactique des LCE. Ces modules ont pour objectif de construire une culture commune sur les théories relatives à l'enseignement et à l'apprentissage d'une langue nouvelle, aux apports du plurilinguisme et de l'éveil aux langues-cultures, sur les méthodes et méthodologies disponibles pour cet objectif. Pour ce faire, la formation alterne des moments de formation explicite sur les apports de la Recherche dans le domaine, avec des actions réflexives permettant de faire du lien entre ses propres expériences et enfin, des temps de mise en action pédagogique.

> Master MEEF mention Pratiques & Ingénierie de la Formation

Tout comme dans les autres mentions de Master MEEF, la validation de l'aptitude à maîtriser une langue vivante étrangère fait partie des obligations requises pour l'obtention d'un master MEEF Mention PIF. Ces crédits ne peuvent pas être obtenus par compensation. Le suivi et l'évaluation du module d'enseignement de langues-cultures étrangères (LCE) de M2 est obligatoire pour tout étudiant ou toute étudiante ne pouvant pas justifier d'un niveau B2 en langue étrangère (allemand, anglais, espagnol, italien), en référence au CECRL. Le justificatif de niveau de pratique de langue vivante doit dater de moins de 5 ans. À son inscription, l'étudiant ou l'étudiante fait le choix d'une langue-culture étrangère de spécialité parmi les langues proposées : **allemand, anglais, espagnol ou italien**. L'étudiant ou l'étudiante aura à fournir un volume de travail personnel variable selon ses compétences en langues. Il ou elle bénéficie de 24h de temps de travail étudiant avec pour objectifs d'atteindre au moins un niveau B2 du Cadre Européen de Référence pour les Langues (CECRL), d'améliorer sa pratique dans les compétences langagières de l'oral et de l'écrit et de développer des compétences d'auto-apprentissage en langue. Deux ECTS sont attribués à cette SI dont l'évaluation est un oral. Au total, l'étudiant ou l'étudiante a jusqu'à 2 tentatives sur l'année universitaire de M2 pour valider son oral.

IMPORTANT

- Pour les étudiants issus du parcours M1 MEEF qui intègrent le M2 MEEF Ingénierie Pédagogique : Ne pas avoir obtenu une note $\geq 10/20$ à l'épreuve de langue et culture étrangères (LCE) en semestre 7 (ou en 2^{ème} session en semestre 8) implique le suivi du module spécifique de LCE et son évaluation en semestre 9. Les étudiants du parcours IP qui ont validé 2 ECTS pour leur pratique de LCE au cours d'une année de M1 de master conservent le bénéfice des 2 ECTS obtenus.
- Pour les étudiants issus d'un autre M1 (hors MEEF) :

La situation individuelle sera examinée au cas par cas, avec une « dispense » ou une « validation » possible.

LES CERTIFICATIONS

LE CAPEFE

Le Certificat d'Aptitude à Participer à l'Enseignement Français à l'Étranger, placé sous la responsabilité des INSPÉ, s'adresse aux enseignants et futurs enseignants qui désirent enseigner à l'étranger dans le contexte plurilingue d'établissements français à l'étranger.

Ce certificat s'appuie notamment sur la maîtrise d'une ou plusieurs langues étrangères au niveau B2 ainsi que sur la capacité à interagir avec des élèves dans un contexte plurilingue, la connaissance du système éducatif français et la compréhension de l'environnement international et des enjeux de la politique éducative de la France à l'étranger.

Les procédures de candidature sont communiquées sur notre site web : <http://u2l.fr/inspe-langues>

MODULE COMPLÉMENTAIRE EN ALLEMAND

Un module complémentaire de formation à l'allemand est offert aux étudiants de Master MEEF 1^{er} degré. Ce module de 20h s'adresse à tous les étudiants de M1 et M2 inscrits en Master MEEF 1^{er} degré, qui souhaitent s'initier à la pratique de l'allemand ou raviver leurs connaissances et compétences en vue d'en soutenir l'enseignement-apprentissage à l'École. Ce module est ouvert sur inscription à la suite d'une enquête. Une attestation de présence est délivrée à l'issue du module. Il ouvre d'autres perspectives ultérieures en formation continue, notamment avec le DU allemand.

LE CLES B2

Tout étudiant de l'INSPÉ de Lorraine qui souhaite se présenter à une certification en langue étrangère, peut s'inscrire à un tarif étudiant, aux sessions de certification organisées par l'Université de Lorraine, en particulier le CLES B2 (allemand, anglais, espagnol, italien).

Il s'agit d'une démarche personnelle de l'étudiant. Il reste libre de se présenter, à sa charge, à toute autre certification organisée en dehors de son établissement.

Pour toute information générale concernant le CLES B2 : <https://www.certification-cles.fr>

Les procédures d'inscription sont en ligne sur le site de l'Université de Lorraine : <http://www.univ-lorraine.fr>



Ressources en langues
BU INSPÉ de Nancy-Maxéville



Conférence d'Audrey Rousse-Malpat,
Assistant professor à l'Université de Groningen
(Pays-Bas) - mai 2023

INTERNATIONAL

À l'INSPÉ de Lorraine, la mobilité internationale fait l'objet d'un soutien important de l'Institut. On compte ainsi une quinzaine de partenariats formalisés entre l'INSPÉ et des établissements scolaires dans plus de 10 pays, européens pour la plupart. Nos étudiants sont sensibles aux enjeux d'un développement de compétences diverses lié à un séjour à l'étranger : on compte chaque année en moyenne 150 mobilités sortantes pour tout l'INSPÉ de Lorraine (d'une durée d'une à quatre semaines).

En stage (d'observation, de pratique accompagnée, en responsabilité) ou en immersion linguistique à la découverte d'un système éducatif, les possibilités d'améliorer ses compétences professionnelles sont nombreuses. Des aides à la mobilité sont attribuées aux étudiants sortants. Elles varient selon les stages (leur montant est voté par le Conseil d'Institut).



Berlin



Prague

Les destinations ont été variées ces trois dernières années : Allemagne, Espagne, Pologne, Luxembourg, République Tchèque ou bien encore Belgique, Italie, Grèce et Finlande.

Différents types d'établissements accueillent nos étudiants : Écoles françaises à l'étranger, écoles européennes, écoles locales...

Ce sont les écoles du réseau AEFÉ qui ont le plus de succès auprès de nos étudiants.

Cette Agence pour l'Enseignement du Français à l'Étranger est un réseau unique au monde qui regroupe 495 établissements homologués par l'Éducation nationale et sous la tutelle du Ministère des Affaires Étrangères. Les enseignants et élèves y partagent des valeurs de solidarité et de promotion de la langue et de la culture française.



Pologne



Luxembourg



Pologne

UNE EXPÉRIENCE ENRICHISSANTE

Bénéficier d'une mobilité à l'international permet à nos étudiants de se confronter à des contextes éducatifs différents et d'approfondir une réflexion sur les méthodologies de l'enseignement et de la formation grâce à une approche comparée. La démarche s'inscrit dans une perspective interculturelle et parfois linguistique. C'est pourquoi l'INSPÉ accompagne des programmes de mobilité à l'étranger dans une dimension transfrontalière, européenne et internationale.

Elle contribue aussi à la mise en oeuvre de projets pédagogiques adossés à la recherche. Pour ce faire, l'Institut met en place un programme de coopération internationale grâce aux partenariats conclus avec des universités et des hautes écoles de différents pays européens, avec des organismes hors Éducation nationale, avec des écoles françaises à l'étranger ou avec des écoles locales.



Florence



Hambourg



Cologne

VOS CONTACTS

Des réunions d'information ont lieu sur tous les campus de formation dans les semaines qui suivent la rentrée universitaire. Celles-ci ont également pour objectif de présenter des expériences, d'échanger (suivant les campus) avec des chefs d'établissement à l'étranger, et d'explicitier la procédure de candidature.

- **Chargé de mission « International »** : Jean-Paul AUBERT
jean-paul.aubert@univ-lorraine.fr

- **Secrétariat** : Sylvie KIRCH
sylvie.kirch@univ-lorraine.fr
 03 72 74 22 25



Allemagne, Wuppertal

LE CAPEFE

Le Certificat d'Aptitude à Participer à l'Enseignement Français à l'Étranger, placé sous la responsabilité des INSPÉ, s'adresse aux enseignants et futurs enseignants qui désirent enseigner à l'étranger dans le contexte plurilingue d'établissements français à l'étranger.

Pour en savoir plus :
 Voir page 47 de ce guide ou
 sur notre site web :
<http://u2l.fr/inspe-langues>





ESPACE D'ACCUEIL ET D'ÉCOUTE

Vous rencontrez des difficultés professionnelles ou personnelles. Vous souhaitez en parler avec un psychologue, dans un lieu neutre et confidentiel.

Contactez gratuitement l'espace d'accueil et d'écoute des réseaux PAS (**partenariat Éducation nationale / MGEN**) :

0 805 500 005





LA VIE ÉTUDIANTE

LES ASSOCIATIONS ÉTUDIANTES

Une association de type loi 1901 existe (ou peut être créée) sur votre campus de formation.

Ses missions :

- mettre en place des activités sportives et culturelles à destination des étudiants ;
- gérer la cafétéria étudiante.

Le financement des activités s'effectue sur les fonds propres de l'association.

Le financement des projets par l'Université de Lorraine et/ou par le CROUS est également possible.

LES ASSOCIATIONS À L'INSPÉ DE LORRAINE

- **Épinal** : l'association « INSPÉ'RATION » organise plusieurs manifestations culturelles et conviviales, à destination des étudiants et des personnels du campus : tournoi de tennis de table, soirée Beer Pong & fléchettes, sortie à la patinoire, gala de promo de fin d'année... Cela contribue à l'atmosphère chaleureuse de ce campus à taille humaine.

- **Metz-Montigny** : l'association « MIFA » est là pour favoriser une ambiance agréable et sincère au sein du site et ainsi renforcer ou apporter des liens d'amitié entre les cours ou lors d'organisation de certains événements. Elle tient une cafétéria avec boissons chaudes et froides et des gourmandises à grignoter. L'argent récolté aide à financer diverses actions comme le gala de fin d'année.

- **Nancy-Maxéville** : l'association « In Situ » organise plusieurs événements au cours de l'année. Que ce soit les « bar-ô-maîtres », moments conviviaux autour d'un verre et d'animations, des soirées à thèmes (dont une soirée de gala en fin d'année), elle souhaite réunir un maximum d'étudiants de l'INSPÉ du campus. Elle vous accueille tous les jours à la cafétéria de 12h à 13h30.



Le bureau INSPÉ'RATION



Le bureau MIFA



Le bureau et les membres d'IN SITU



@asso_mifa
@insperation_epinal
@insitu_nancy_maxeville

En savoir plus en ligne :

<http://inspe.univ-lorraine.fr>

Rubrique Présentation, puis « Associations étudiantes »

AU SEIN DE L'UNIVERSITÉ DE LORRAINE

ENGAGEZ-VOUS DANS LA VIE ÉTUDIANTE !

Le temps des études est aussi l'occasion de participer à la vie citoyenne. De nombreux étudiants réunis au sein d'associations et bureaux des étudiants organisent différentes manifestations :

Maison de l'étudiant Nancy,
Campus lettres 03 72 74 06 45
dvuc-mde-nancy-contact@univlorraine.fr

Maison de l'étudiant Metz
Campus du Saulcy
03 72 74 06 40

VALORISEZ VOTRE ENGAGEMENT !

Faites reconnaître
votre engagement avec le
Bonus Engagement Etudiant (B2E).

Il peut vous faire bénéficier
d'un complément de points, à
disposition du jury de diplôme
ou d'année.

Précurseur de la
loi « Égalité et Citoyenneté »,
cette pratique a été initiée à
l'Université de Lorraine dès 2014.

EN SAVOIR PLUS SUR LA VIE ÉTUDIANTE À L'UNIVERSITÉ DE LORRAINE :

<https://www.univ-lorraine.fr/la-vie-a-luniversite-de-lorraine/>



@univlorraine

LES BIBLIOTHÈQUES UNIVERSITAIRES

LA DDOC (Direction de la Documentation)

À l'INSPÉ de Lorraine comme dans toute l'Université de Lorraine, l'accès aux bibliothèques et aux espaces de travail, ainsi que la consultation et le prêt de documents sont **gratuits*** pour tous :

- Les étudiants,
- Les enseignants et enseignants-chercheurs de l'Université
- Les enseignants de l'Académie en formation continue **
- Le personnel de l'Université

* Seul le Prêt Entre Bibliothèques hors université de Lorraine est facturé.

** Hors consultation de la documentation électronique à distance

Votre carte étudiant, professionnelle ou de lecteur vous permet d'emprunter tous les documents. Vos identifiants et mot de passe « Sésame » vous permettent d'accéder aux services en ligne.

D'une part, les BU de l'INSPÉ offrent la documentation nécessaire à la préparation du CRPE.*

Les fonds documentaires sont spécialisés dans les domaines des sciences de l'éducation, la pédagogie et la didactique. Ils répondent à l'enseignement du master MEEF mentions 1^{er} et 2nd degrés, mention Encadrement Éducatif, mention Pratiques et Ingénierie de la Formation et des Certifications CAFFA et CAFIPEMF. D'autre part, les BU de l'INSPÉ offrent des outils nécessaires à la pratique en classe. Elles proposent une riche collection en littérature jeunesse, des malettes pédagogiques et une lidothèque.

* La documentation nécessaire pour la préparation des concours CAPES, CAPLP/ CAPET et CPE (ouvrages concours, annales, œuvres au programme) sont disponibles dans les BU sur les campus hébergeant la formation préparatoire.

Les équipes des BU INSPÉ de Lorraine sont à l'écoute des recommandations des enseignants et à l'écoute des besoins des étudiants.



VOS CONTACTS

- Pour en savoir plus :
<http://bu.univ-lorraine.fr>

- et aussi sur la page des BU de l'INSPÉ de Lorraine (nouveauautés, bibliographies...) :
<http://u2l.fr/inspe-bu>



@bulorraine

LE MULTIMÉDIA

Un intérêt pour les images et les sons, un projet multimédia, une recherche nécessitant un recueil de données audiovisuelles, un désir de pratiquer le multimédia avec des élèves, une approche de l'Éducation aux Médias et à l'Information ?

Sur chacun des campus de formation de l'INSPÉ de Lorraine, des formateurs peuvent accompagner les étudiants.

Quelques exemples

(selon les campus de formation) :

- conseils pédagogiques, méthodologiques et techniques
- prêt de matériels (caméscopes, appareils photo, enregistreurs numériques, ordinateurs portables, vidéoprojecteurs)
- salle libre-service pour le travail multimédia.



Studio aménagé ponctuellement à Nancy-Maxéville dans le cadre d'un atelier dédié à l'éducation aux médias et à l'information



VOS CONTACTS

Bar-le-Duc :
inspe-administration-bld@univ-lorraine.fr

Épinal :
dominique.claudet@univ-lorraine.fr

Metz-Montigny :
inspe-administration-mtz@univ-lorraine.fr

Nancy-Maxéville :
jean-paul.aubert@univ-lorraine.fr

Technicien image & son :

Julien DRAPIER
03 72 74 23 15
julien.drapier@univ-lorraine.fr



Enregistrement d'une émission de radio par 4 étudiants en master MEEF « Education musicale et Chant choral »
Formateur : Ernesto Feltrin

LE STUDIO-PROF

Un studio-prof existe depuis 2020 sur le campus de Maxéville de l'INSPÉ de Lorraine. Il est à disposition des enseignants et de leurs étudiants, selon les projets : création de capsules vidéo, enregistrements sonores ou podcasts, présentations multimédia de cours...

Contact : julien.drapier@univ-lorraine.fr

Pour en savoir plus :

<http://u2l.fr/studioprof-interface>

LES SERVICES NUMÉRIQUES

Une fois inscrit administrativement, vous disposez d'un identifiant et d'un mot de passe ; ces informations vous permettent de vous authentifier sur l'ensemble des services proposés aux étudiants (accès au portail, connexion WIFI, accès à votre messagerie et à l'ensemble des services et ressources requérant une authentification tels que les cours en ligne, relevés de notes et canaux d'informations).

Votre identifiant et votre mot de passe sont strictement personnels et confidentiels.

Pour les obtenir, une fois inscrit à l'université, rendez-vous sur votre Espace Numérique de Travail - ENT, et cliquez sur « Activer mon compte » : <http://ent.univ-lorraine.fr>

L'Université de Lorraine et l'INSPÉ de Lorraine vous offrent un grand nombre de services numériques sécurisés en ligne. Contrairement à certains services gratuits en ligne, l'Université vous garantit sécurité, confidentialité et non réutilisation, ou divulgation, de vos données.

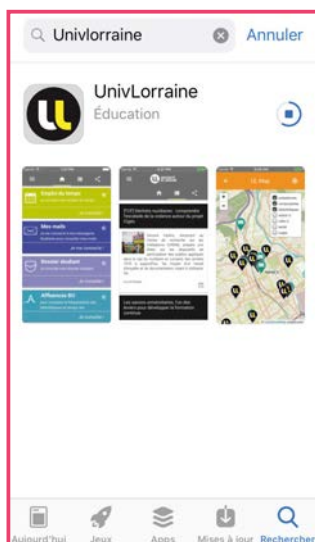
Quelques exemples ici :

Votre Espace Numérique de Travail : (gestion de votre identifiant UL : le « sésame », dossier étudiant, plannings, accès à la messagerie électronique...) <https://ent.univ-lorraine.fr>

Vos cours en ligne : <https://arche.univ-lorraine.fr>

Envoi de fichiers lourds : <https://filesender.renater.fr>

Création d'une enquête en ligne : <http://enquetes.univ-lorraine.fr>



Et dans votre smartphone ou votre tablette :

L'application **UnivLorraine** est disponible pour iOS et Android (<http://u2l.fr/apps>) et vous permet de :

- connaître votre emploi du temps
- consulter vos notes,
- accéder à vos cours,
- faire des recherches dans toutes les BU,
- connaître l'affluence, la disponibilité d'un ouvrage et le réserver
- recevoir des alertes infos.



“ LE SPORT

Sport pour tous et de loisir,
compétition ou sport de haut niveau,
championnats universitaires ...

Pour tout savoir sur le sport à l'université de Lorraine,
une seule adresse :

<http://sport.univ-lorraine.fr>



Équipe INSPÉ de Lorraine à « La Messine »,
course contre le cancer du sein, Metz



Sortie en aviron pour la
journée d'intégration
de nos étudiants en
M1 MEEF
(Campus de Nancy-Maxéville),
en partenariat avec le Club
d'Aviron de Nancy
et avec le soutien de notre
partenaire, la MAIF

Attestation 50m nage libre

Les maîtres-nageurs de toute piscine, (universitaire ou non) sont
habilités à vous faire passer cette épreuve gratuitement.
Renseignez-vous !

LA SANTÉ, LE SOCIAL

Le **SUMPPS** (Service Universitaire de médecine préventive et de promotion de la santé des étudiants propose aux étudiants des consultations gratuites et confidentielles sur les sites de l'Université de Lorraine : médecine générale, gynécologie, addictions, nutrition, aide psychologique et écoute, vaccination...).

Pour prendre contact avec un professionnel de santé (médecin, infirmière ...) ou une assistante sociale, contactez le SUMPPS le plus proche de votre campus..


Pour en savoir plus :

<http://u2l.fr/sante>

Le SUMPPS **vous accompagne également dans vos démarches d'accès aux droits** (sécurité sociale, bourses, demande de logement), participe à la mise en œuvre de l'action sociale du CROUS et de l'université : instruction des demandes d'aides financières, participation aux commissions d'action sociale, prend en charge la médiation avec les directions et services de l'université et les partenaires externes (Centre Régional des Œuvres Universitaires et Scolaires / CROUS – Caisse Primaire d'Assurance Maladie / CPAM – Caisse d'Allocations Familiales / CAF, ...), vous offre un soutien moral et psychologique en cas de difficultés personnelles, ruptures familiales ...

Pour en savoir plus :

<http://u2l.fr/social>



Le SUMPPS met aussi en place des actions de prévention et de promotion de la santé sur les campus tout au long de l'année universitaire. Les étudiants peuvent s'impliquer dans ces actions **en devenant étudiant relais santé**. Ce dispositif peut également être valorisé par le Bonus Engagement Étudiant (B2E).

Pour en savoir plus :

<http://u2l.fr/promo-sante>



CALENDRIER 2024 - 2025

- Vacances scolaires
- Pause pédagogique INSPÉ
- Fermeture bâtiments
- Journées banalisées sans cours

Légende :

SEPTEMBRE 2024	
DIM 1	
LUN 2	
MAR 3	
MER 4	
JEU 5	
VEN 6	
SAM 7	
DIM 8	
LUN 9	
MAR 10	
MER 11	
JEU 12	
VEN 13	
SAM 14	
DIM 15	
LUN 16	
MAR 17	
MER 18	Galerie Le Préau : sept-oct
JEU 19	expo BLEYS
VEN 20	Vacances d'automne
SAM 21	
DIM 22	
LUN 23	
MAR 24	
MER 25	
JEU 26	pause pédagogique INSPÉ
VEN 27	
SAM 28	
DIM 29	
LUN 30	
JEU 31	

OCTOBRE 2024	
MAR 1	
MER 2	
JEU 3	
VEN 4	
SAM 5	
DIM 6	
LUN 7	
MAR 8	
MER 9	
JEU 10	
VEN 11	
SAM 12	
DIM 13	
LUN 14	
MAR 15	
MER 16	
JEU 17	
VEN 18	
SAM 19	Vacances
DIM 20	d'automne
LUN 21	
MAR 22	
MER 23	
JEU 24	
VEN 25	
SAM 26	pause pédagogique INSPÉ
DIM 27	
LUN 28	
MAR 29	
MER 30	
JEU 31	

NOVEMBRE 2024	
VEN 1	La Toussaint
SAM 2	pause pédagogique INSPÉ
DIM 3	
LUN 4	
MAR 5	
MER 6	
JEU 7	
VEN 8	
SAM 9	
DIM 10	
LUN 11	Armistice 1918
MAR 12	Galerie Le Préau : nov-janvier
MER 13	expo ATTIOGBÉ
JEU 14	
VEN 15	
SAM 16	
DIM 17	
LUN 18	
MAR 19	
MER 20	RDV de l'INSPÉ
JEU 21	
VEN 22	salon ORIACTION Nancy
SAM 23	
DIM 24	
LUN 25	
MAR 26	
MER 27	
JEU 28	
VEN 29	
SAM 30	

DÉCEMBRE 2024	
DIM 1	
LUN 2	
MAR 3	
MER 4	
JEU 5	
VEN 6	
SAM 7	
DIM 8	
LUN 9	
MAR 10	
MER 11	
JEU 12	
VEN 13	
SAM 14	
DIM 15	
LUN 16	
MAR 17	
MER 18	RDV de l'INSPÉ
JEU 19	
VEN 20	
SAM 21	Vacances de Noël
DIM 22	
LUN 23	
MAR 24	
MER 25	Noël
JEU 26	
VEN 27	
SAM 28	
DIM 29	
LUN 30	
MAR 31	

JANVIER 2025	
MER 1	Jour de l'An
JEU 2	
VEN 3	
SAM 4	
DIM 5	
LUN 6	
MAR 7	Galerie Le Préau : nov-janvier expo ATTIOGBÉ
MER 8	
JEU 9	
VEN 10	
SAM 11	
DIM 12	
LUN 13	
MAR 14	
MER 15	
JEU 16	
VEN 17	
SAM 18	
DIM 19	
LUN 20	
MAR 21	
MER 22	
JEU 23	
VEN 24	
SAM 25	
DIM 26	
LUN 27	
MAR 28	
MER 29	
JEU 30	
VEN 31	

FÉVRIER 2025	
SAM 1	
DIM 2	
LUN 3	
MAR 4	
MER 5	
JEU 6	
VEN 7	
SAM 8	Vacances d'hiver
DIM 9	
LUN 10	
MAR 11	
MER 12	
JEU 13	
VEN 14	
SAM 15	pause pédagogique INSPÉ
DIM 16	
LUN 17	
MAR 18	
MER 19	
JEU 20	
VEN 21	
SAM 22	
DIM 23	
LUN 24	
MAR 25	
MER 26	
JEU 27	
VEN 28	

CALENDRIER 2024 - 2025

- Vacances scolaires
- Pause pédagogique INSPÉ
- Fermeture bâtiments
- Journées banalisées sans cours

Légende :

MARS 2025	
SAM 1	
DIM 2	
LUN 3	
MAR 4	Expos Le Préau et BU + Résidence d'attente
MER 5	Ascension NUSCH
JEU 6	Marschmal
VEN 7	
SAM 8	
DIM 9	
LUN 10	
MAR 11	
MER 12	
JEU 13	
VEN 14	
SAM 15	
DIM 16	
LUN 17	
MAR 18	VEN 18 <i>Férial en Moselle</i>
MER 19	
JEU 20	
VEN 21	
SAM 22	
DIM 23	JACES Journée Arts écriture
LUN 24	
MAR 25	
MER 26	RDV de l'INSPÉ
JEU 27	
VEN 28	
SAM 29	
DIM 30	
LUN 31	

AVRIL 2025	
MAR 1	
MER 2	
JEU 3	
VEN 4	
SAM 5	Vacances de printemps
DIM 6	
LUN 7	
MAR 8	
MER 9	
JEU 10	
VEN 11	
SAM 12	
DIM 13	
LUN 14	
MAR 15	
MER 16	
JEU 17	
VEN 18	<i>Férial en Moselle</i>
SAM 19	
DIM 20	
LUN 21	Lundi de Pâques
MAR 22	
MER 23	
JEU 24	
VEN 25	
SAM 26	
DIM 27	
LUN 28	
MAR 29	
MER 30	

MAI 2025	
JEU 1	Fête du Travail
VEN 2	
SAM 3	
DIM 4	
LUN 5	
MAR 6	
MER 7	
JEU 8	Victoire 1945
VEN 9	
SAM 10	
DIM 11	
LUN 12	
MAR 13	
MER 14	
JEU 15	
VEN 16	
SAM 17	
DIM 18	
LUN 19	Le Préau
MAR 20	Expo Runs Reno
MER 21	Mai-Huin
JEU 22	
VEN 23	
SAM 24	
DIM 25	
LUN 26	
MAR 27	
MER 28	
JEU 29	Ascension
VEN 30	INSPÉ
SAM 31	fermé

JUIN 2025	
DIM 1	
LUN 2	
MAR 3	
MER 4	
JEU 5	
VEN 6	
SAM 7	
DIM 8	
LUN 9	Lundi de Pentecôte
MAR 10	
MER 11	
JEU 12	
VEN 13	
SAM 14	
DIM 15	
LUN 16	
MAR 17	
JEU 18	
MER 19	
VEN 20	
SAM 21	
DIM 22	
LUN 23	
MAR 24	
MER 25	
JEU 26	
VEN 27	
SAM 28	
DIM 29	
LUN 30	

JUILLET 2025	
MAR 1	
MER 2	
JEU 3	
VEN 4	
SAM 5	Vacances d'été
DIM 6	
LUN 7	
MAR 8	
MER 9	
JEU 10	
VEN 11	
SAM 12	
DIM 13	
LUN 14	Fête Nationale
MAR 15	
MER 16	
JEU 17	
VEN 18	
SAM 19	
DIM 20	
LUN 21	
MAR 22	
MER 23	fermeture
JEU 24	INSPÉ
VEN 25	
SAM 26	
DIM 27	
LUN 28	
MAR 29	
MER 30	
JEU 31	

AOÛT 2025	
VEN 1	
SAM 2	
DIM 3	
LUN 4	
MAR 5	
MER 6	
JEU 7	
VEN 8	
SAM 9	
DIM 10	
LUN 11	
MAR 12	
MER 13	
JEU 14	
VEN 15	Assomption
SAM 16	
DIM 17	
LUN 18	réouverture
MAR 19	INSPÉ
MER 20	
JEU 21	
VEN 22	
SAM 23	
DIM 24	
LUN 25	
MAR 26	
MER 27	
JEU 28	
VEN 29	
SAM 30	
DIM 31	

“ À PROPOS DE CE GUIDE

Document conçu avec la charte graphique éco-responsable
de l'INSPÉ de Lorraine,

Curieux d'en savoir plus ? <http://u2l.fr/charte-inspe>

Directrice de la publication : Nathalie SEVILLA, directrice de l'INSPÉ de Lorraine
Responsable éditoriale : Marie L'ÉTANG, responsable service communication & culture.

Équipe de rédaction :

Directeurs-adjoints et directrices-adjointes, avec l'appui de l'ensemble des responsables pédagogiques et des services administratifs de l'INSPÉ de Lorraine.

Charte graphique : Marie L'ÉTANG

Mise en page : Service communication & culture INSPÉ de Lorraine

Crédits photographiques : INSPÉ de Lorraine, tous droits réservés

Images et textes : garantis sans l'utilisation d'une intelligence artificielle générative, produits par des êtres humains.



Fabrication : Ce document a été imprimé à Régnière Imprimerie (Dombasle, France),
<https://imprimerie-regniere.fr/>

Papier : offset recyclé blanc (300gr et 115 gr).

Reliure : dos carré collé



Recyclez-moi !

Ce document, une fois périmé, peut être recyclé dans la poubelle destinée au tri du papier.

- Toutes les informations de ce guide sont valables à la date où nous imprimons ce document : juillet 2024.

- Date de parution et dépôt légal : août 2024.

Retrouvez ce guide en ligne :
<http://www.inspe.univ-lorraine.fr>

Suivez notre actualité sur les réseaux sociaux (Facebook, Instagram & LinkedIn)



Une erreur ? un oubli ? une suggestion ? Contactez-nous par courriel :
inspe-servicecommunicationculture-contact@univ-lorraine.fr



Quand on forme les citoyens de demain, on a besoin d'être épaulé.



#ÇaYestJeSuisProf

Jeune enseignant, MAIF vous accompagne et vous invite à découvrir son site gratuit spécialement pensé et conçu pour vous : websérie, fiches pratiques, outils numériques, solutions d'assurance...

Pour plus d'informations : www.cayestjesuisprof.maif.fr

MAIF dans votre académie

- Nancy : 03 83 41 62 00
- Metz : 03 87 65 81 00
- Épinal : 03 29 69 11 30
- Thionville : 03 87 65 81 00
- Verdun : 03 29 86 99 00



assureur militant